

FUNAM_Recurso Ata de Julgamento das Propostas - FHEMIG/E01

Sexta, Julho 16, 2021 17:42 -03



Diretoria FUNAM diretoria@funam.com.br

Para

parceria@fhemig.mg.gov.br

Exma. Senhora Renata Ferreira Leles Dias
Presidente da Fundação Hospitalar do Estado de Minas Gerais

Segue em anexo nosso recurso à Ata de Julgamento do processo licitatório EDITAL FHEMIG Nº 01/2021 e documentos relacionados.

Atenciosamente,

Ivonei Trezena Silveira

Direção Geral FUNAM
Unidade de Ensino Pirapora
Colégio e Faculdade

PDF EDITAL FHEMIG Nº 012021_Recurso_Fundação Educacional Alto Médio São Francisco.pdf

2.5 MiB



1.3) Anexo III - Estimativa de Custos - V6 Finalizado Catho.xlsx

29.8 KiB



Pesquisa Salarial_Catho Online.xlsx

17.4 KiB



PDF 02 - FUNAM 2019 SPED BALANÇO PATRIMONIAL.pdf

46.3 KiB



PDF 03 - FUNAM 2019 SPED DRE.pdf

27.0 KiB



PDF 01 - FUNAM 2019 - BALANCO PATRIMONIAL [conformidade].pdf

1.0 MiB



Amostra_pesquisasalarial.zip

2.2 MiB





Montes Claros, 16 de julho de 2021

GOVERNO DO ESTADO DE MINAS GERAIS
Fundação Hospitalar do Estado de Minas Gerais – FHEMIG

Ref.: Processo SEI nº 2270.01.0034729/2019-47

Ilmo(a). Sr(a). Dirigente Máximo da FHEMIG

Sra. Renata Ferreira Leles Dias

Presidente da Fundação Hospitalar do Estado de Minas Gerais- FHEMIG

FUNDAÇÃO EDUCACIONAL ALTO MÉDIO SÃO FRANCISCO - FUNAM, pessoa jurídica de direito privado, sem fins lucrativos, com endereço na Avenida Jefferson Gitirana, nº1422, Bairro Cícero Passos - Pirapora/MG, inscrita no CNPJ sob o número 20.533.295/0001-79, representada legalmente pelo Sr. **IVONEI TREZENA SILVEIRA**, brasileiro, solteiro, inscrito no CPF sob o nº 042.545.446-00, portador do RG



MG-10.052.721, residente e domiciliado na Rua Pedro Ferreira, nº 97, Santa Lúcia, Montes Claros/MG, CEP: 39.402-083, vem, perante Vossa Ilustríssima presença, nos termos do item 9.1 e seguintes do Edital FHEMIG nº 01/2021 - 3ª Retificação, interpor RECURSO pelas razões de fato e direito a seguir expostas.

I

Trata-se de processo de seleção pública de entidade sem fins lucrativos, qualificada ou que pretenda qualificar-se como Organização Social do Estado de Minas Gerais, para celebrar contrato de gestão, conforme definido neste Edital nº 01/2021 (processo SEI 2270.01.0034729/2019-47).

Conforme Parecer nº 01 - Ata de Julgamento de Propostas – FHEMIG/E01 a FUNAM foi desclassificada nos itens “Adequação da Pesquisa de Salário” “Gestão eficiente de recursos”:

1.2. Adequação da(s) Pesquisa(s) de Salário

A proponente cita como fonte “Novo CAGED/eSocial/Empregador Web | Atualização: 27 de maio de 2021”, no entanto os salários na planilha de Estimativa de Custos enviada menciona no item Descrição da Pesquisa de Mercado que a mesma foi realizada por “média salarial de profissionais da área da saúde na Região Ampliada do Noroeste de Minas Gerais, realizada na plataforma Catho online”.

Porém, nenhum documento da Catho como fonte de referência foi enviado. Outro item avaliado pela comissão julgadora foi a compatibilidade entre o valor proposto para cada cargo e o valor

Alc.

constante no documento de referência do CAGED, enviado pela proponente. Identificamos inconsistência nas informações entre o documento do Anexo III – Estimativa de Custos e o documento da pesquisa de mercado (CAGED). Os valores são divergentes nos dois documentos. Em alguns cargos os valores propostos de salário do Anexo III são inferiores ao piso salarial apresentado no documento do CAGED, como por exemplo, os cargos de enfermeiro e técnico de enfermagem. Em outros cargos, os valores propostos de salário no Anexo III são superiores ao Maior Salário apresentado no documento do CAGED, como o cargo de diretor geral. Vale ressaltar que em ambas as situações, foi considerada a proporção de horas na análise feita por esta comissão. A metodologia de avaliação para Estimativa de Custos prevista pelo ANEXO II – CRITÉRIOS PARA AVALIAÇÃO DAS PROPOSTAS prevê a identificação e a compatibilidade de cada valor de remuneração entre o valor mínimo e o valor máximo verificado na pesquisa de salário. Dessa forma, a proponente foi desclassificada no requisito em questão.

2.1. Gestão eficiente de recursos

Quanto à situação financeira da entidade foi calculado o Índice de Liquidez Corrente com base nas informações do último exercício disponível, enviadas pela proponente. A partir dessas informações, conforme o item 2.1 do Anexo II, a proponente apresentou Índice de Liquidez Corrente igual a 1,09457, conforme cálculo abaixo:3

$$\text{Índice de Liquidez Corrente} = \frac{\text{Ativo Circulante}}{\text{Passivo Circulante}}$$

$$\text{Índice de Liquidez Corrente} = \frac{\text{R\$13.519.400}}{\text{R\$ 12.351.276}} = 1,09457$$

Ass.

No entanto, a proponente não apresentou o balanço patrimonial completo, enviando somente o balancete e a demonstração do resultado do exercício, sendo desclassificada no requisito em questão.

II

Gestão eficiente de recursos

Quanto ao 2.1. (Gestão eficiente de recursos) a d. Comissão Julgadora do Edital FHEMIG 01/2021, desclassificou a recorrente por não apresentar “*balanço patrimonial completo, enviando somente o balancete e a demonstração do resultado do exercício, sendo desclassificada no requisito em questão.*”.

Isto porque, o Edital nº 01/2021 previa, no item 3.1, “d”, a apresentação do “*Balanço Patrimonial, do último exercício disponível.*”. O que corretamente fez a FUNAM anexando o balanço patrimonial referente ao ano de 2020.

A bem saber, as pessoas jurídicas tinham até o dia 31 de julho do corrente ano para transmissão da Escrituração Contábil Fiscal (ECF) prevista art. 3º da Instrução Normativa RFB nº 2.004, de 18 de janeiro de 2021, sendo que referido prazo foi prorrogado para o próximo dia 30 de setembro de 2021¹.

Veja que o Edital nº 01/2021 se referia ao último balanço disponível. O que foi devidamente entregue referente ao ano-calendário de

¹ INSTRUÇÃO NORMATIVA RFB Nº 2.039, DE 14 DE JULHO DE 2021. Art. 1º O prazo final para transmissão da Escrituração Contábil Fiscal (ECF) previsto no caput do art. 3º da Instrução Normativa RFB nº 2.004, de 18 de janeiro de 2021, referente ao ano-calendário de 2020, fica prorrogado, em caráter excepcional, para o último dia útil do mês de setembro de 2021.

2020. Tanto que, data vênua, a Comissão Julgadora não teve dificuldades em calcular o índice de liquidez corrente, avaliado em 1,09457.

Respeitosamente, a suposta ausência do “*balanço patrimonial completo*”, não configura razão para desclassificação da proponente, ora recorrente, principalmente quando os documentos apresentados foram suficientes para cálculo do índice de liquidez e não trouxe qualquer prejuízo do processo de seleção.

No entanto, em atenção aos princípios da boa-fé e da colaboração, a FUNAM apresenta do balanço patrimonial do ano-calendário de 2019 (último balanço exigido pelas normas contábeis), devidamente transmitido.

III

Adequação da(s) Pesquisa(s) de Salário

Quanto a adequação da pesquisa de salário, veja que o Edital não delimitou quantidade de pesquisas a serem apresentadas. Primando pela maior transparência e moralidade, a recorrente recorreu a várias pesquisas salariais prezando pela boa saúde econômico-financeira do nosocômio. Nessa linha, foram realizadas pesquisas com base no banco de dados do site Catho e do CAGED.

A recorrente, após incansável pesquisa, optou pela adequação da pesquisa salarial do site Catho. Ocorre que, por mero erro formal, não foi anexado aos documentos apresentados a comprovação da r. pesquisa. Data vênua, a ausência de tal documento não é capaz de promover a desclassificação da FUNAM, principalmente tendo em vista que os valores adotados dos salários

Alc.



- menor salário, salário médio e maior salário - foram extraídos da pesquisa da Catho (e não do CAGED).

Se, e somente se, houve algum vício ou irregularidade, este é fácil correção. Para tanto, a recorrente apresenta, em anexo, a pesquisa realizada no site Catho.

Ademais, veja que as demais inconsistências apontadas pela d. Comissão Julgadora quanto aos valores salariais de alguns cargos, também não têm o condão de desclassificar a proponente. Isto porque, tratam de meros erros formais perfeitamente sanáveis e que não trazem qualquer prejuízo ao processo de seleção.

Tanto que a FUNAM apresenta, em anexo, todos os documentos devidamente corrigidos.

Assim, veja que proposta da FUNAM apresentou todos os requisitos exigidos pelo Edital nº 01/2021 uma vez que demonstrou cabalmente a liquidez corrente e cotou devidamente a média salarial dos cargos do nosocômio.

E mais! As inconsistências apontadas pela d. Comissão Julgadora constituem, data vênia, equívocos formais e não relevantes ao bom e correto andamento do processo de seleção. Processo este que é legitimado pelo interesse público na continuidade de serviços essenciais aos exercícios da função estatal.

Adm.



IV

Pedidos

Desta maneira, considerando (i) que recorrente escolheu as inconsistências apontadas pela Comissão Julgadora; (ii) a preservação do princípio da eficiência tenente a atender o interesse da coletividade e menor onerosidade à administração pública; (iii) a ausência de qualquer prejuízo à administração, a qualquer dos licitantes ao próprio processo de seleção pública, requer conhecimento e provimento do presente recurso para declarar a proposta nº 2270.01.0029134/2021-77 da proponente FUNDAÇÃO EDUCACIONAL ALTO MÉDIO SÃO FRANCISCO – FUNAM, classificada em todos os itens do Edital nº 01/2021.

Pede deferimento.

Montes Claros, 16 de julho de 2021

Ass.

**FUNDAÇÃO EDUCACIONAL ALTO MÉDIO SÃO FRANCISCO -
FUNAM**



FUNDAÇÃO EDUCACIONAL ALTO MEDIO SÃO FRANCISCO - FUNAM
CNPJ nº 20.533.295/0001-79

BALANÇO PATRIMONIAL EM 31 DE DEZEMBRO DE 2019 E 2018
(Em Reais)

ATIVO

	Notas	31/12/2019	31/12/2018
CIRCULANTE			
Caixa e equivalentes de caixa	6	182.926	236.895
Aplicações Financeiras	6	4.779	992.437
Créditos a Receber	7	7.943.094	3.311.401
Outros Créditos	8	2.421.328	1.109.096
		10.552.127	5.649.829
NÃO CIRCULANTE			
Depósito Judiciais	9	77.235	19.370
Créditos com Parceiros	10	-	314.994
Investimentos	11	3.306	2.846
Imobilizado	12	4.778.314	5.233.519
Intangível	13	907	5.870
		4.859.762	5.576.599
TOTAL DO ATIVO		15.411.889	11.226.428

Escaneie a imagem para verificar a autenticidade do documento
Hash SHA256 do PDF original #7661d8c607de6a8dd31a56994ba8bab084778f71c82a0cd64ac3dd4ef2ffb08
<https://painel.autentique.com.br/documentos/9e6a7b0cd2cdf3812b8eb34593ed2fce694606069d0e8d0f5>

SIDNEY DE MATOS
DA
SILVA:70069158568

Assinado de forma digital
por SIDNEY DE MATOS DA
SILVA:70069158568
Dados: 2021.07.14 17:09:12
-03'00'

Assinado eletronicamente





FUNDAÇÃO EDUCACIONAL ALTO MEDIO SÃO FRANCISCO - FUNAM
CNPJ nº 20.533.295/0001-79

BALANÇO PATRIMONIAL EM 31 DE DEZEMBRO DE 2019 E 2018
(Em Reais)

PASSIVO

	Notas	31/12/2019	31/12/2018
CIRCULANTE			
Fornecedores	14	3.758.069	2.879.650
Obrigações Trabalhistas	15	8.145.541	6.642.868
Obrigações Tributárias	16	831.985	618.812
Outras Obrigações a Pagar	17	2.361	26.157
		<u>12.737.956</u>	<u>10.167.487</u>
NÃO CIRCULANTE			
Impostos Parcelados	18	1.417.915	383.433
Obrigações com parceiros	19	33.153	-
Contingências	20	60.120	217.689
		<u>1.511.188</u>	<u>601.122</u>
PATRIMÔNIO SOCIAL			
Patrimônio Social	21	1.387.587	1.387.587
Doação		151.400	151.400
Ajuste da Avaliação Patrimonial		2.106.577	2.106.577
Déficit Acumulado		(2.482.819)	(3.187.745)
		<u>1.162.745</u>	<u>457.819</u>
TOTAL DO PASSIVO		<u>15.411.889</u>	<u>11.226.428</u>

SIDNEY DE MATOS
DA
SILVA:70069158568

Assinado de forma digital
por SIDNEY DE MATOS DA
SILVA:70069158568
Dados: 2021.07.14 17:09:37
-03'00'

Assinado eletronicamen





FUNDAÇÃO EDUCACIONAL ALTO MEDIO SÃO FRANCISCO - FUNAM
CNPJ nº 20.533.295/0001-79

DEMONSTRAÇÃO DO RESULTADO DO EXERCÍCIO - DRE
EM 31 DE DEZEMBRO DE 2019 E 2018
(Em Reais)

	Notas	31/12/2019	31/12/2018
RECEITA BRUTA		48.446.309	54.512.752
Deduções da Receita		(17.288.670)	(3.567.507)
RECEITA LÍQUIDA	22	31.157.639	50.945.245
Custos dos Serviços	23	(545.079)	(405.335)
LUCRO BRUTO		30.612.560	50.539.910
DESPESAS/RECEITAS OPERACIONAIS	23		
Despesas com Pessoal		(13.978.554)	(21.246.935)
Despesas Administrativas		(15.009.738)	(28.512.206)
Perda Estimada Créditos Liq. Duvidosa		(1.616.022)	(1.402.415)
Despesas com Serviços voluntários		(311.600)	(300.450)
Receitas com Serviços Voluntários		311.600	300.450
Reversão de contingências		157.569	-
Outras Despesas/Receitas Operacionais		1.027.637	1.535.976
		(29.419.108)	(49.625.580)
RESULTADO OPERACIONAL		1.193.452	1.091.907
DESPESAS/RECEITAS FINANCEIRAS			
Despesas Financeiras	24	(504.872)	(424.410)
Receitas Financeiras		16.346	9.055
		(488.526)	(415.355)
RESULTADO ANTES DOS IMPOSTOS		704.926	498.975
Impostos de Renda e Contribuição Social	25	-	-
SUPERÁVIT EXERCÍCIO	26	704.926	498.975

Escaneie a imagem para verificar a autenticidade do documento
Hash SHA256 do PDF original #7661d8c607de6a8d31a56994ba8bab084778f71c82a0cd64ac3dd4ef2ffb08
<https://painel.autentique.com.br/documentos/9e6a7b0cd2cdf3812b8eb34593ed2fce694606069d0e8d0f5>

SIDNEY DE MATOS
DA
SILVA:70069158568

Assinado de forma digital
por SIDNEY DE MATOS DA
SILVA:70069158568
Dados: 2021.07.14 17:10:01
-03'00'

Assinado eletronicamente





FUNDAÇÃO EDUCACIONAL ALTO MEDIO SÃO FRANCISCO - FUNAM
CNPJ nº 20.533.295/0001-79

DEMONSTRAÇÃO DAS MUTAÇÕES DO PATRIMÔNIO LÍQUIDO
EM 31 DE DEZEMBRO DE 2019
(Em Reais)

	Patrimônio Social	Doação	Ajuste Avaliação Patrimonial	Déficit Acumulado	Total R\$
Saldos em 31/12/2017	1.387.587	151.400	2.106.577	(3.686.720)	(41.156)
Superávit do exercício				498.975	498.975
Saldos em 31/12/2018	1.387.587	151.400	2.106.577	(3.187.745)	457.819
Superávit do exercício				704.926	704.926
Saldos em 31/12/2019	1.387.587	151.400	2.106.577	(2.482.819)	1.162.745

Assinado eletronicamente

SIDNEY DE MATOS
DA
SILVA:70069158568

Assinado de forma digital
por SIDNEY DE MATOS DA
SILVA:70069158568
Dados: 2021.07.14
17:10:21 -03'00'

Escaneie a imagem para verificar a autenticidade do documento
Hash SHA256 do PDF original #7661d8c607de6a8dd31a56994ba8bab084778f71c82a0cd64ac3dd4ef2ffb08
<https://painel.autentique.com.br/documentos/9e6a7b0cd2cdf3812b8eb34593ed2fce694606069d0e8d0f5>





FUNDAÇÃO EDUCACIONAL ALTO MEDIO SÃO FRANCISCO - FUNAM
CNPJ nº 20.533.295/0001-79

DEMONSTRAÇÃO DOS FLUXOS DE CAIXA
EM 31 DE DEZEMBRO DE 2019 E 2018
(Em Reais)

	31/12/2019	31/12/2018
Fluxo de caixa das atividades operacionais		
Superávit do Exercício	704.926	498.975
Depreciação e amortização	545.079	405.335
	1.250.005	904.310
Variações nos ativos operacionais		
Aumento em contas a receber	(4.631.693)	(496.972)
Aumento em Impostos Recuperar		(59.846)
Aumento(redução) em adiantamento	(1.312.232)	1.508.388
Aumento em depósitos judiciais	(57.865)	(19.370)
Redução em outros ativos	-	1.100
Variações nos passivos operacionais		
Aumento em trabalhistas	1.502.673	864.890
Aumento em fornecedores	878.419	1.381.218
Aumento(redução) em tributária	213.173	(93.529)
Redução outras obrigações a pagar	(23.796)	(22.995)
Caixa líquido gerado pelas atividades operacionais	(2.181.316)	3.967.194
Fluxo de caixa das atividades de investimento		
Aquisição de Investimentos	(460)	(146)
Aquisição do ativo imobilizado	(83.801)	(2.573.382)
Aquisição de intangível	(1.110)	-
Caixa líquido gerado pela atividade de investimento	(85.371)	(2.573.528)
Fluxo de caixa das atividades de financiamento		
Empréstimos recebidos	348.147	(462.109)
Parcelamentos de tributos	876.913	135.442
Caixa líquido gerado pela atividade financiamento	1.225.060	(326.667)
Aumento de caixa equivalentes de caixa, líquido	(1.041.627)	1.066.999
Caixa e equivalentes de caixa no início do exercício	1.229.332	162.333
Caixa e equivalentes caixa no final do exercício	187.705	1.229.332

Escaneie a imagem para verificar a autenticidade do documento
 Hash SHA256 do PDF original #7661d8c607de6a8dd31a56994ba8bab084778f71c82a0cd64ac3dd4ef2ffb08
<https://painel.autentique.com.br/documentos/9e6a7b0ccd2cdf3812b8eb34593ed2fce694606069d0e8d0f5>

SIDNEY DE MATOS
DA
SILVA:70069158568

Assinado de forma digital por
 SIDNEY DE MATOS DA
 SILVA:70069158568
 Dados: 2021.07.14 17:10:47
 -03'00'

Assinado eletronicamente





FUNDAÇÃO EDUCACIONAL ALTO MÉDIO SÃO FRANCISCO - FUNAM

CNPJ nº 20.533.295/0001-79

NOTAS EXPLICATIVAS AS DEMONSTRAÇÕES FINANCEIRAS

EM 31 DE DEZEMBRO DE 2019

1. CONTEXTO OPERACIONAL

A Fundação Educacional Alto Médio São Francisco (“FUNAM” ou “Fundação”) é uma fundação civil de direito privado, sem fins econômicos, de natureza beneficente, dedicada à educação, com sede em Pirapora, Estado de Minas Gerais, que tem por finalidade manter e dirigir a Faculdade de Tecnologia do Alto Médio São Francisco – FAC-FUNAM, a Escola Técnica do Alto Médio São Francisco e o Hospital das Clínicas Mário Ribeiro da Silveira – HCMRS, organizações de caráter cultural, científico, filantrópico e social. Em atendimento ao previsto no Estatuto Social, os recursos da Fundação são aplicados apenas em suas finalidades institucionais.

A Fundação, instituída em 28 de maio de 1979, reconhecida como de Utilidade Pública Municipal pela Lei nº 767/79 de 07 de junho de 1979, como de Utilidade Pública Estadual pela Lei nº 14.760 de 29 de agosto de 2003, com o processo de reconhecimento de Utilidade Pública Federal em andamento e Certificada com Inscrição nº 014 em 05 de maio de 2006 como entidade de Assistência Social Municipal.

É mantenedora da Escola Técnica Alto Médio São Francisco, com mais de 35 anos de existência e vem suprindo o mercado de trabalho da região do Alto Médio São Francisco, que engloba municípios como Pirapora, Várzea da Palma, Buritizeiro, Lassance, Ibiaí, Jequitaiá, dentre outros, com técnicos formados nos cursos oferecidos, com o objetivo de desenvolvimento de uma cultura empreendedora.

No ano 2009 a Fundação criou a Instituição de Ensino Superior – IES Faculdade de Tecnologia Alto Médio São Francisco – FAC FUNAM, foram incluídas novas atividades, que ainda não constava na descrição das atividades econômicas. Os cursos de graduação na sua essência necessitam de laboratórios para a realização das atividades complementares a ensino, as atividades práticas e os estágios.

Em assembleia realizada no ano 2017 e registrada no Registro de Títulos e Documentos e Civil das Pessoas Jurídicas foram propostas as atualizações das informações cadastrais da FUNAM junto a Receita Federal do Brasil com registro das atividades principal e secundárias.

Para sustentar seu projeto de cursos nas áreas da saúde os quais requerem campos de estágio em unidades de saúde de alta e média complexidade, em Pirapora, apenas o Hospital Dr. Moisés Magalhães atende parcialmente os requisitos exigidos pelo MEC para realização de tais estágios. Para complementar esses requisitos faltantes, faz-se necessário a parceria com outros estabelecimentos de saúde da região em condições de oferecer serviços não existentes no município.

Em razão dessa necessidade a FUNAM formalizou a parceria em 2018 do Hospital das Clínicas Mario Ribeiro da Silveira em Montes Claros, por meio de termo de cessão, pelo período de 20 anos, para servirem de campos de práticas/estágios na formação de recursos humanos na área da saúde e voltados especialmente para atendimento às demandas do SUS.

SIDNEY DE MATOS

DA

SILVA:70069158568

Assinado de forma digital por

SIDNEY DE MATOS DA

SILVA:70069158568

Dados: 2021.07.14 17:11:13

-03'00'

Assinado eletronicamente





Em 2019, a parceria com o Hospital São Lucas PMS na área da saúde foi encerrada. Em consequência da saída HSL de PMS, veio o decréscimo das atividades de saúde e cancelamento de notas fiscais faturadas indevidas.

As Demonstrações Contábeis foram aprovadas pela diretoria e autorizadas em ata para emissão em 09 de julho de 2021.

2. ASPECTOS SOCIETÁRIOS E ORGANIZACIONAL

A FUNAM tem como órgãos deliberativo, administrativo e de controle interno, respectivamente, o Conselho Curador, o Conselho Diretor e o Conselho Fiscal. O corpo diretivo é composto pelo Diretor Presidente, Diretor Vice-Presidente, Diretor Administrativo-Financeiro, Diretor Secretário, Diretor Técnico, Diretor de Apoio Educativo e Cultural da Escola Técnica e Diretor Geral de Ensino Superior.

A missão da Fundação Educacional Alto Médio São Francisco é promover a educação e a ação social como meios que possibilitem o desenvolvimento socioeconômico da Região Norte de Minas Gerais.

No cumprimento de sua missão institucional, a FUNAM, em relação à universalização do ensino, à inclusão social e ao desenvolvimento econômico e social do Município de Pirapora e região, considerando as características socioculturais da realidade em que está inserida, se pauta nos seguintes valores: Postura Ética, Responsabilidade Social, Sustentabilidade, Profissionalismo, Respeito às diferenças, Transparência, Beneficência e Justiça.

3. BASE DE ELABORAÇÃO E APRESENTAÇÃO DAS DEMONSTRAÇÕES CONTÁBEIS

As Demonstrações contábeis foram elaboradas em conformidade com os dispositivos da Resolução CFC 1.409/2012 que aprovou a ITG – 2002, aplicável às Entidades Sem Finalidade de Lucros e em conformidade com a NBC TG 1000 – Contabilidade para Pequenas e Médias Empresas – no que tange às práticas contábeis adotadas no Brasil, com vistas à divulgação das informações em consonância com as normas internacionais de contabilidade.

A elaboração das demonstrações financeiras em conformidade com a NBC TG 1000 requer o uso de certas estimativas contábeis e o exercício de julgamento por parte da administração no processo de aplicação das políticas contábeis, não havendo, todavia, áreas ou situações de maior complexidade que requeiram maior nível de julgamento ou estimativas significativas para as demonstrações financeiras.

4. PRINCIPAIS PRÁTICAS CONTÁBEIS

As políticas contábeis descritas abaixo, de forma detalhada, têm sido aplicadas de maneira consistente nos exercícios apresentados nessas demonstrações financeiras.

4.1 MOEDA FUNCIONAL

A moeda funcional é o Real, sendo os saldos em moeda estrangeira convertidos para a moeda funcional, empregando-se a taxa de câmbio vigente na data das demonstrações contábeis.

4.2 CAIXA E EQUIVALENTES DE CAIXA

O caixa e seus equivalentes, incluem dinheiro em caixa, depósitos da conta única da união, demais depósitos bancários e aplicações de liquidez imediata, sendo mensurados e avaliados por seus

Escaneie a imagem para verificar a autenticidade do documento
Hash SHA256 do PDF original #7661d8c607de6a8dd31a56994ba8bab084778f71c82a0cd64ac3dd4ef2ffb08
<https://painel.autentique.com.br/documentos/9e6a7b0cd2cdf3812b8eb34593ed2fce694606069d0e8d0f5>

SIDNEY DE MATOS
DA

SILVA:70069158568

Assinado de forma digital por
SIDNEY DE MATOS DA
SILVA:70069158568
Dados: 2021.07.14 17:11:53
03'00'

Assinado eletronicamente





valores de custo e, quando aplicável, acrescidos dos rendimentos auferidos até a data das demonstrações contábeis.

4.3 CREDITOS A RECEBER

Correspondem aos valores a receber de mensalidades referentes à prestação de serviços pactuados conforme contratos assinados entre as partes. Os créditos a receber são inicialmente reconhecidos pelo valor justo e, subsequentemente, mensurados ao uso do método da taxa de juros efetiva.

4.4 DEMAIS CRÉDITOS E VALORES DE CURTO PRAZO

Compreendem os direitos a receber/recuperar a curto prazo relacionados, principalmente, com: (i) adiantamento a funcionários; (ii) créditos tributários; e (iii) depósitos/cauções recebidos como garantias contratuais. Tais valores são mensurados e avaliados pelo valor original, acrescido das atualizações monetárias e juros, quando aplicável.

4.5 ATIVO REALIZÁVEL A LONGO PRAZO

Compreendem os direitos a receber a longo prazo principalmente com depósitos Judiciais. Tais valores são avaliados e mensurados por seu valor original e, quando aplicável, são acrescidos de atualizações e correções monetárias, de acordo com as taxas especificadas nas respectivas operações.

4.6 INVESTIMENTOS

As demais participações são mensuradas ou avaliadas de acordo com o custo de aquisição, após reconhecimento inicial, ficam sujeitos à redução ao valor recuperável.

4.7 IMOBILIZADO

O imobilizado é composto pelos bens móveis e imóveis. É reconhecido inicialmente com base no valor de aquisição, construção ou produção. Após o reconhecimento inicial, ficam sujeitos à depreciação (quando tiverem vida útil definida), bem como à redução ao valor recuperável e à reavaliação. Os gastos posteriores à aquisição, construção ou produção são incorporados ao valor do imobilizado desde que tais gastos aumentem a vida útil do bem e sejam capazes de gerar benefícios econômicos futuros. Se os gastos não gerarem tais benefícios, eles são reconhecidos diretamente como variações patrimoniais diminutivas do período. É importante ressaltar que, por motivos sistêmicos, os processos de redução ao valor recuperável e de reavaliação, ainda não estão sendo efetuados.

A base de cálculo para a depreciação dos bens é o custo do ativo imobilizado. O método de cálculo dos encargos aplicável é o da depreciação linear de quotas constantes. A depreciação de tais bens é iniciada a partir do primeiro dia do mês seguinte à data da colocação do bem em operação.

4.8 INTANGÍVEL

Os direitos que tenham por objeto bens incorpóreos são mensurados ou avaliados com base no valor de aquisição ou de produção, estando aqueles que possuem vida útil definida, sujeitos à amortização. Entretanto, por limitações no sistema de gestão patrimonial, a amortização está sendo realizada pelo critério fiscal.

A base de cálculo para a amortização dos intangíveis é o custo. O método de cálculo dos encargos de amortização aplicável é o das quotas constantes. A amortização é iniciada a partir do primeiro dia do mês seguinte à data da colocação em utilização.

Escaneie a imagem para verificar a autenticidade do documento
Hash SHA256 do PDF original #7661d8c607de6a8dd31a56994ba8bab084778f71c82a0cd64ac3dd4ef2ffb08
<https://painel.autentique.com.br/documentos/9e6a7b0cd2cdf3812b8eb34593ed2fce69460609d0e8d0f5>

SIDNEY DE MATOS
DA
SILVA:70069158568

Assinado de forma digital
por SIDNEY DE MATOS DA
SILVA:70069158568
Dados: 2021.07.14 17:12:29
-03'00'

Assinado eletronicamente





4.9. FORNECEDORES

Os fornecedores são contabilizados pelo regime de competência.

4.10. OBRIGAÇÕES TRIBUTÁRIAS

Os impostos a recolher (ISSQN, PIS, COFINS, CSLL, IRRF) retidos sobre notas fiscais de terceiros são reconhecidos obedecendo ao princípio da competência.

4.11. OBRIGAÇÕES TRABALHISTAS

Constituem os saldos de Obrigações Empregatícias, provisões de Salários a Pagar, serviços de autônomos a pagar, INSS, FGTS e contribuição sindical.

4.12. PROVISÕES TRABALHISTAS

A provisão de férias e encargos foi calculada com base nos direitos adquiridos pelos empregados até a data do balanço, bem como provisão para reclamações trabalhistas.

4.13. DEMAIS OBRIGAÇÕES E VALORES DE CURTO PRAZO

As obrigações são evidenciadas por valores conhecidos ou calculáveis, acrescidos, quando aplicável, dos correspondentes juros, encargos das variações monetárias e cambiais ocorridas até a data das demonstrações contábeis. O Passivo Circulante apresenta a seguinte divisão (i) Convênios; (ii) Adiantamentos; (iii) Impostos parcelados e (iv) Demais obrigações.

4.14. PASSIVO NÃO CIRCULANTE

Compreende parcelas de longo prazo dos empréstimos obtidos junto às instituições financeiras e saldo de parcelas a vencer após o término do exercício social. O Passivo Não Circulante apresenta a seguinte divisão (i) Empréstimos; (ii) Adiantamentos; (iii) Impostos parcelados (iv) Contingências; e (v) Demais obrigações.

4.15. AS PRINCIPAIS POLÍTICAS CONTÁBEIS

A Fundação aplicou as políticas contábeis de maneira consistente a todos os exercícios apresentados nestas demonstrações contábeis, expressando a realidade, a relevância e a confiabilidade dos fatos, bem como permitindo a sua comparabilidade ao longo do tempo. A metodologia aplicada na elaboração da Demonstração dos Fluxos de Caixa foi pelo método indireto. Neste método, o fluxo de caixa líquido das atividades operacionais é determinado ajustando-se o superávit ou déficit do exercício. Os itens que não afetaram o Caixa foram a PECLD, depreciação e provisão.

5. PRINCIPAIS JULGAMENTOS CONTÁBEIS E FONTES DE INCERTEZAS NAS ESTIMATIVAS

As principais estimativas realizadas pela Administração quando da elaboração das Demonstrações Contábeis incluem a vida útil para seus ativos imobilizados e intangíveis, o valor residual dos ativos imobilizados e as perdas com o valor recuperável de recebíveis. As contas de ativos e passivos circulantes, assim como as contas de ativos e passivos não circulantes estão apresentadas pelo valor de custo ou de realização, incluindo, quando aplicável, os rendimentos e as variações monetárias auferidas e são registradas em valor presente. Não foram identificados casos com necessidade de ajuste a valor presente. A ITG 2002 determina que o trabalho voluntário, inclusive de membros integrantes dos órgãos de Administração, no exercício de suas funções, deve ser reconhecido pelo valor justo da prestação do serviço como se tivesse ocorrido o desembolso financeiro.

SIDNEY DE MATOS
DA

SILVA:70069158568

Assinado de forma digital por
SIDNEY DE MATOS DA
SILVA:70069158568
Dados: 2021.07.14 17:12:53
-03'00'

Assinado eletronicamente





6 - CAIXA E EQUIVALENTES DE CAIXA

	<u>31/12/2019</u>	<u>31/12/2018</u>
Caixa e equivalente a caixa	182.926	236.895
Aplicações financeiras de liquidez imediata	4.779	992.437
	<u>187.705</u>	<u>1.229.332</u>

A conta Caixa e Equivalentes de Caixa compreende os saldos das disponibilidades de caixa, de depósitos bancários do curto prazo e de aplicações financeiras com livre movimentação para saldar os compromissos das suas operações de curto prazo.

7 - CRÉDITOS A RECEBER

	<u>31/12/2019</u>	<u>31/12/2018</u>
Mensalidades a receber	9.092.671	5.892.499
Créditos a Receber Saúde	4.908.067	1.860.524
(-) PECLD	<u>(6.057.644)</u>	<u>(4.441.622)</u>
	7.943.094	3.311.401
	<u>31/12/2019</u>	<u>31/12/2018</u>
Vencidos até 180 dias	444.591	391.029
Vencidos de 181 a 360 dias	5.176.934	1.755.543
Vencidos acima de 360 dias	2.321.569	1.164.829
Vencidos até 180 dias	<u>6.057.644</u>	<u>4.441.622</u>
	14.000.738	7.753.023
	<u>31/12/2019</u>	<u>31/12/2018</u>
Saldo Inicial	4.441.622	3.101.287
(+) Adições	1.616.022	1.402.415
(-) Reversões/Baixa	-	<u>(62.080)</u>
Saldo atual	6.057.644	4.441.622

Correspondem aos valores a receber de mensalidades pela prestação de serviços aos alunos de valores pactuados conforme contratos assinados entre as partes e de saúde dos hospitais. Os Créditos a Receber são inicialmente reconhecidos pelo valor justo e subsequentemente, mensurados com o uso do método da taxa de juros efetiva.

O cálculo da Perda Estimada para Crédito de Liquidação Duvidosa ("PECLD") é baseado em estimativas de eficiência para cobrir potenciais perdas na realização dos valores a receber, considerando sua adequação contra a performance dos recebíveis de cada linha de negócio, de forma consistente e tendo o cálculo se baseado nos históricos de inadimplência.

8 - OUTROS CRÉDITOS E VALORES A CURTO PRAZO

Os Demais Créditos e Valores a Curto Prazo compreendem os créditos provenientes de adiantamento de salários, de adiantamento a prestadores de serviços e de tributos a compensar/recuperar.

8.1 - ADIANTAMENTO A FUNCIONÁRIOS

	<u>31/12/2019</u>	<u>31/12/2018</u>
Adiantamentos a funcionários	34.008	24.778
Adiantamentos a Fornecedores	<u>2.298.606</u>	<u>995.603</u>

SIDNEY DE MATOS
DA

SILVA:70069158568

Assinado de forma digital
por SIDNEY DE MATOS DA
SILVA:70069158568
Dados: 2021.07.14 17:13:28
-03'00'

Assinado eletronicamente





2.332.614

1.020.381

Os Adiantamentos concedidos a pessoal referem-se a adiantamentos de férias e salários e adiantamento a fornecedores de materiais e serviços.

8.2 – IMPOSTOS, TAXAS E CONTRIBUIÇÕES A RECUPERAR

	<u>31/12/2019</u>	<u>31/12/2018</u>
INSS	21.280	21.280
IRRF	23	23
ISS	4.876	4.876
	<u>26.179</u>	<u>26.179</u>

Os créditos tributários reconhecidos como Imposto a Recuperar compreende créditos tributários de curto prazo, provenientes de créditos de INSS, IRRF e ISS.

8.3 – OUTROS

	<u>31/12/2019</u>	<u>31/12/2018</u>
Créditos a receber aluguéis	2.360	2.360
Outros valores a receber (Adiantamento de Folha)	60.176	60.176
	<u>62.536</u>	<u>62.536</u>
OUTROS CRÉDITOS	<u>2.421.329</u>	<u>1.109.096</u>

Os outros créditos de curto prazo compreendem os valores provenientes de adiantamentos de folha acertado no próximo ano e créditos a receber aluguel

9 – ATIVO REALIZÁVEL A LONGO PRAZO

O Ativo Realizável a Longo Prazo engloba os depósitos judiciais, os investimentos, imobilizados e intangíveis.

9.1 DEPÓSITOS JUDICIAIS

	<u>31/12/2019</u>	<u>31/12/2018</u>
Depósitos Judiciais – trabalhistas	77.235	19.370
	<u>77.235</u>	<u>19.370</u>

Os depósitos judiciais englobam diversificados pedidos de indenizações, horas extras e adicionais de insalubridade ou de periculosidade para empregados que trabalham na educação. Trata-se de ações, em sua grande maioria, intentadas pelo sindicato da categoria.

10 – CRÉDITOS COM PARCEIROS

	<u>31/12/2019</u>	<u>31/12/2018</u>
Administrada parceira	-	314.994
	<u>-</u>	<u>314.994</u>

Os créditos com parceiros da educação foram reconhecidos nas transações entre as partes, suportada em contratos e aprovadas pelos órgãos da Administração competentes. As operações são realizadas a valores de mercado

**SIDNEY DE MATOS
DA
SILVA:70069158568**

Assinado de forma digital por
SIDNEY DE MATOS DA
SILVA:70069158568
Dados: 2021.07.14 17:13:49 -03'00'

Assinado eletronicamente





11 - INVESTIMENTOS

	<u>31/12/2019</u>	<u>31/12/2018</u>
Sicoob	716	256
Coopercred	940	940
Credifiemg	1.650	1.650
	<u>3.306</u>	<u>2.846</u>

As participações em investimentos com aquisições de ações de cooperativas de créditos visando contrapartidas na redução de tarifas e acesso aos financiamentos.

12 - IMOBILIZADO

	Taxa a.a.	Sd inicial 2018	Adições ano	Sd Final 2019	Sd. Inicial Depr. 2018	Deprec. do Ano	Sd. Final Depr.2019	Residual 2019	Residual 2018
Terrenos	-	767.000	-	767.000	-	-	-	767.000	767.000
Edificações	4%	1.743.120	-	1.743.120	(910.435)	(73.621)	(984.056)	759.064	832.685
Biblioteca	10%	767.347	-	767.347	(194.099)	(76.738)	(270.837)	496.510	573.248
Informática	20%	349.492	-	349.492	(266.415)	(69.899)	(336.314)	13.268	83.077
Maq.e Equip.	10%	2.992.032	79.711	3.071.743	(279.780)	(298.378)	(578.158)	2.439.655	2.658.322
Moveis e Utensílios	10%	201.660	4.000	205.660	(60.041)	(20.370)	(80.411)	125.249	141.619
Constr..em Andamento		177.568	-	177.568	-	-	-	177.568	177.568
		<u>6.944.289</u>	<u>83.801</u>	<u>7.028.090</u>	<u>(1.710.770)</u>	<u>(539.006)</u>	<u>(2.249.776)</u>	<u>4.778.314</u>	<u>5.233.519</u>

Os itens do imobilizado estão demonstrados ao custo de aquisição. As depreciações são calculadas pelo método linear, com base em taxas que contemplam a vida útil econômica dos bens. Entretanto, por limitações no sistema de gestão patrimonial, a depreciação está sendo realizada a critério fiscal.

13 - INTANGÍVEL

	Taxa a.a.	Sd. Inicial 2018	Adições ano	Sd. Final 2019	Sd. Inicial Amort.2018	Amortiz. Ano	Sd. Final Amort.2019	Residual 2019	Residual 2018
Marcas e Patentes	10%	2.350	-	2.350	(2.350)	-	(2.350)	-	-
Softwares	10%	78.578	1.110	79.688	(72.708)	(6.073)	(78.578)	907	5.870
		<u>80.928</u>	<u>1.110</u>	<u>82.038</u>	<u>(75.058)</u>	<u>(6.073)</u>	<u>(80.928)</u>	<u>907</u>	<u>5.870</u>

Os intangíveis estão demonstrados ao custo de aquisição. As amortizações são calculadas pelo método linear, com base em taxas que contemplam o prazo útil do intangíveis.

14 - FORNECEDORES

	<u>31/12/2019</u>	<u>31/12/2018</u>
Fornecedores de matérias e serviços	3.758.069	2.879.650
	<u>(3.758.069)</u>	<u>2.879.650</u>

Os saldos compreendem valores a pagar dos fornecedores de materiais e serviços, contabilizados pelo regime de competência.

15 - OBRIGAÇÕES TRABALHISTAS

15.1 - REMUNERAÇÃO/ ENCARGOS/ BENEFÍCIOS

	<u>31/12/2019</u>	<u>31/12/2018</u>
Salários e remunerações	1.443.100	1.364.009
Encargos sociais a pagar	3.640.778	1.376.804
Benefícios a pagar	193.440	145.232

Escaneie a imagem para verificar a autenticidade do documento
Hash SHA256 do PDF original #7661d8c607de6a8dd31a56994ba8bab084778f71c82a0cd64ac3dd4ef2ffb08
https://painel.autentique.com.br/documentos/9e6a7b0cd2cdf3812b8eb34593ed2fce69460609d0e8d0f5



SIDNEY DE MATOS
DA
SILVA:70069158568

Assinado de forma digital por
SIDNEY DE MATOS DA
SILVA:70069158568
Dados: 2021.07.14 17:14:13
03'00'

Assinado eletronicamente



Acordos Judiciais	173.527	17.408
	5.450.845	2.903.453
15.2 – PROVISÕES TRABALHISTAS		
Provisão de Férias	2.495.089	3.395.827
FGTS	199.607	279.748
PIS sobre provisão	-	63.840
	2.694.696	3.739.415
	8.145.541	6.642.868

As obrigações trabalhistas, previdenciárias e assistenciais a pagar, referem-se aos salários, benefícios e encargos da folha de pagamento do mês de dezembro. A provisão de férias foi calculada com base nos direitos adquiridos pelos empregados até a data do balanço, acrescidos dos encargos sociais correspondentes.

A FUNAM possui contratos de acordos com parceiros educacionais de gestão operacional da administração de folha na obtenção de compartilhamento de recursos, sobre os princípios da economia de escala. O processo de elaboração da Folha de Pagamento dos parceiros educacionais em 2019 transacionou nas contas ativo e passivo um montante R\$12.593.615, que foi remunerada a uma taxa de administração de 3%, totalizando R\$377.808

16 – OBRIGAÇÕES TRIBUTÁRIAS

	<u>31/12/2019</u>	<u>31/12/2018</u>
Federal	601.952	379.979
Municipal	230.033	237.105
Parcelamentos Federal	-	1.728
	831.985	618.812

As obrigações tributárias compreendem os impostos a recolher retidos sobre notas de terceiros, bem como os impostos e contribuições sobre as receitas e resultados.

17 – OUTRAS OBRIGAÇÕES A PAGAR

	<u>31/12/2019</u>	<u>31/12/2018</u>
Adiantamentos de mensalidades	2.361	22.884
Convênios	-	3.273
	2.361	26.157

As demais obrigações são evidenciadas por valores conhecidos ou calculáveis, acrescidos, quando aplicável, dos correspondentes juros, encargos das variações até a data das demonstrações contábeis. As outras obrigações apresentam a seguinte divisão (i) Adiantamentos e (ii) convênios.

18 – PARCELAMENTO DE TRIBUTOS

	<u>31/12/2019</u>	<u>31/12/2018</u>
Imposto de Renda e INSS parcelados	1.417.915	383.433
	1.417.915	383.433

SIDNEY DE MATOS
DA

SILVA:70069158568

Assinado de forma digital por
SIDNEY DE MATOS DA
SILVA:70069158568
Dados: 2021.07.14 17:14:39
-03'00'

Assinado eletronicamente





Os tributos parcelados, referem-se aos IRPJ e INSS dos anos anteriores, relativos a auto de infração que estava em processo judicial. Na avaliação da Assessoria Jurídica, em relação à classificação dos processos prováveis de perdas, a Administração decidiu pela adesão à anistia fiscal.

19. OBRIGAÇÕES COM PARCEIROS

	<u>31/12/2019</u>	<u>31/12/2018</u>
Administrada parceira	33.153	-
	33.153	-

As obrigações com parceiros da educação foram reconhecidas nas transações entre as partes, suportada em contratos e aprovadas pelos órgãos da Administração competentes. As operações são realizadas a valores de mercado.

20. CONTINGÊNCIAS

	<u>31/12/2019</u>	<u>31/12/2018</u>
Processos trabalhistas	32.015	180.757
Processos cíveis	28.105	36.932
	60.120	217.689

A administração avalia suas contingências tendo por base a expectativa de perda, segundo o grau de risco de cada ação judicial. A classificação de risco e os valores estimados são elaborados com base em análise e opinião dos assessores jurídicos e nas experiências anteriores referentes às quantias reivindicadas. A constituição de provisão está em montante julgado suficiente para cobrir as perdas prováveis com as ações em curso.

Os processos judiciais classificados pelos consultores jurídicos da Fundação como perdas possíveis montam em 2019 R\$141.328,22 (Cento e quarenta e um mil, trezentos e vinte oito reais e vinte e dois centavos) e, em 2018, R\$ 171.193 (Cento e setenta e um mil, cento e noventa e três reais).

21 - PATRIMÔNIO SOCIAL

	<u>31/12/2019</u>	<u>31/12/2018</u>
Patrimônio Social	1.387.587	1.387.587
Doações	151.400	151.400
Ajuste da Avaliação Patrimonial	2.106.577	2.106.577
Déficit Acumulado	(2.482.819)	(3.187.745)
	1.162.745	457.819

O Patrimônio Social

Em 31 de dezembro de 2019, o Patrimônio Social totalizou R\$1.162.745 superavitário e, para o exercício social findo em 31/12/2018, o valor era R\$457.819 superavitário. O Patrimônio Social de R\$1.387.587 foi constituído em Assembleia Geral Extraordinária do ano de 2010.

Doações

O saldo de R\$151.400 refere-se recursos recebidos em doações até ano 2010. Nessa data, foram classificados como instrumentos patrimoniais.

SIDNEY DE MATOS
DA

Assinado de forma digital por
SIDNEY DE MATOS DA
SILVA:70069158568
Dados: 2021.07.14 17:15:02

Assinado eletronicamente

SILVA:70069158568





Ajuste de avaliação patrimonial

O saldo de R\$ 2.106.577 corresponde aos valores que transitaram pelo ativo imobilizado referente a reavaliação registrado no ano 2010.

Déficit Acumulado

O resultado do ano 2019 foi superavitário em R\$704.926, impactado pelo crescimento da receita da educação (em 2018 Superávit em R\$498.975). O saldo acumulado da conta Déficit Acumulado em 2019 é de R\$2.482.819 e corresponde aos resultados acumulados de anos anteriores. No exercício social de 2018, o saldo era de R\$3.187.745.

22 - RECEITAS DOS SERVIÇOS

	Saúde		Educação	
	31/12/2019	31/12/2018	31/12/2019	31/12/2018
Educação Básica			1.030.389	763.092
Educação Média			371.640	223.025
Educação Profissional			367.131	491.327
Ensino superior			10.390.009	7.641.649
Receita Serviço de Saúde	36.287.140	45.393.659		
Receita Bruta	36.287.140	45.393.659	12.159.169	9.119.093
Bolsa Filantropia			(2.594.874)	(1.893.451)
Bolsa Social			(250.460)	(219.407)
Bolsa Prouni			(873.751)	(577.894)
Bolsa Descontos Legais			(502.360)	(312.347)
Devoluções e Cancelamentos	(12.751.051)	(40.511)	(316.174)	(523.897)
Bolsa e Descontos	(12.751.051)	(40.511)	(4.537.619)	(3.526.996)
Receita Educacional Líquida	23.536.089	45.353.148	7.621.550	5.592.097

Os serviços educacionais atingiram um crescimento de 68,5% em relação ano anterior (2018). O crescimento veio dos cursos de ensino superior que passaram a ser a principal fonte de receitas da educação. Também ocorreu aumento no volume de descontos e bolsas para suprir a necessidade social dos alunos, além do desconto de pontualidade das mensalidades.

Em 2019, houve o encerramento da parceria com o Hospital São Lucas (Patos de Minas). Neste mesmo ano, a Fundação fortaleceu o projeto na área da saúde assumindo a gestão do Hospital das Clínicas Dr. Mario Ribeiro da Silveira, em Montes Claros, por meio de termo de cessão pelo período de 20 anos.

Assinado eletronicamente

SIDNEY DE MATOS
DA
SILVA:70069158568

Assinado de forma digital
por SIDNEY DE MATOS
DA SILVA:70069158568
Dados: 2021.07.14
17:15:21 -03'00'





23 – CUSTOS E DESPESAS POR NATUREZA

	Saúde		Educação	
	31/12/2019	31/12/2018	31/12/2019	31/12/2018
Salários/Encargos/Benefícios (a)	(10.038.021)	(18.888.907)	(3.940.533)	(2.358.028)
Aluguel	(278.012)	(129.108)	(53.216)	(43.559)
Serviços Prestados PJ e PF	(8.361.923)	(10.116.562)	(210.153)	(227.193)
Despesas livros didáticos	(273.655)	(10.381)	(66.167)	(62.158)
Despesas com Manutenção	(242.015)	(744.571)	(85.178)	(68.867)
Despesas com Veículos	(3.301)	(17.290)	(48.891)	(75.693)
Energia/Água/Telefone	(1.307.075)	(1.196.651)	(223.622)	(226.100)
Material limpeza/Expediente/Escrit.	(300.871)	(549.635)	(285.995)	(473.348)
Propaganda e Publicidade	(3.218)	(100)	(47.497)	(57.570)
Despesas de Viagens	(48.418)	(41.090)	(52.518)	(40.265)
Despesas de Malotes e Cópias	(4.744)	(54.388)	(3.119)	(10.431)
Mantimentos Lanches e Refeições	(784.113)	(749.777)	(59.778)	(95.496)
Material Hospitalar/Medicamentos	(2.216.543)	(12.671.307)	(21.507)	(142.298)
Impostos Taxas Contribuições	(17.379)	(384.379)	(10.830)	(23.539)
Perda Estimada com Créditos de Liquidação Duvidosa (b)	-	-	(1.616.022)	(1.402.415)
Despesas de Trabalho Voluntário	-	-	(311.600)	(300.450)
Depreciação/Amortização	-	-	(545.079)	(405.335)
Serviços Educação	(23.879.288)	(45.554.146)	(7.581.705)	(6.012.745)
Outras Receitas Operacionais				
Receitas de Trabalho Voluntário	-	-	311.600	300.450
Receitas de Aluguéis	-	-	3.924	18.885
Receitas Especiais Eventos	-	-	131.705	302.417
Reversão de contingência	-	-	157.569	-
Receitas Serviços	480.000	480.000	34.200	38.487
Receitas Taxa Administrativa (c)	-	-	377.808	395.737
Outras Receitas Operacionais	480.000	480.000	1.016.806	1.055.976
Custos/Despesas/Outras	(23.399.288)	(45.074.146)	(6.564.899)	(4.956.769)

Os aumentos das despesas com educação foram devidos ao crescimento dos cursos superiores.

(a) As reduções com gastos com salários e remunerações são devidas ao término da parceria com Hospital São Lucas de PMS.

(b) As despesas de estimativa com PECLD correspondem à constituição de provisão para perda de no montante de R\$1.616.022, referente aos créditos de mensalidades em aberto até o ano 2018.

(c) As outras receitas operacionais basicamente são relatavas receitas de taxa administrativa, de aluguéis e de receita eventuais.

A partir de abril de 2019, houve o decréscimo de receitas na área de gestão da saúde hospitalar em consequência término da parceira com a atividades da saúde HSL de Patos de Minas.

24 – DESPESAS/RECEITAS FINANCEIRAS

	Saúde		Educação	
	31/12/2019	31/12/2018	31/12/2019	31/12/2018
Despesas financeiras				
Tarifas Bancárias (a)	(62.307)	(74.982)	(21.088)	(40.375)
Juros Empréstimos	(259)	(2.077)	(87)	(1.119)
Juros Atrasos Fornecedor (b)	(63.667)	(197.227)	(352.399)	(106.199)
Taxas e Multas	(3.697)	(1.580)	(1.368)	(851)

Escaneie a imagem para verificar a autenticidade do documento
Hash SHA256 do PDF original #7661d8c607de6a8dd31a56994ba8bab084778f71c82a0cd64ac3dd4ef2ffb08
https://painel.autentique.com.br/documentos/9e6a7b0cd2cdf3812b8eb34593ed2fce69460609d0e8d0f5



SIDNEY DE MATOS
DA

SILVA:70069158568

Assinado de forma digital por
SIDNEY DE MATOS DA
SILVA:70069158568
Dados: 2021.07.14 17:15:51
03'00"

Assinado eletronicamente



	(129.930)	(275.866)	(374.942)	(148.544)
Receitas financeiras				
Rendimentos Aplic. Fin. (c)	2.323	3.345	786	1.801
Descontos Obtidos	9.227	2.541	4.010	1.368
	11.550	5.886	4.796	3.169
Despesas Liquidas	(118.380)	(269.980)	(370.146)	(145.375)

O aumento das Despesas Financeiras é reflexo de: (a) tarifas devido ao aumento das transações bancárias, (b) juros de atrasos de fornecedores devido desconexão entre a receita e despesas no fluxo de caixa. As receitas financeiras referem-se a rendimentos de aplicações temporárias com livre movimentação.

25 - IMPOSTO DE RENDA E CONTRIBUIÇÃO SOCIAL

	31/12/2019	31/12/2018
Base cálculo IRPJ/CSLL	704.926	498.975
Alíquota vigente (IRPJ 15%+10% e CSLL 9%)	34%	34%
Expectativa de (despesas) de IRPJ e CSLL	239.675	169.652
Efeito do IRPJ/CSLL s/diferenças permanentes/temporárias		
Provisão contingência	-	-
Prejuízo Fiscal	(211.478)	(149.693)
Despesa com tributos sobre o lucro	167.772	118.756
Alíquota efetiva dos tributos sobre o lucro	24%	24%

Em conformidade com a Lei nº 11.096/2005, regulamentada pelo Decreto 5.493/2005 e normatizada pela Instrução Normativa da Secretaria da Receita Federal nº 456/2004, nos termos do artigo 5º da Medida Provisória nº 213/2004, as entidades de ensino superior que aderiram ao PROUNI ficam isentas, no período de vigência do termo de adesão, dentre outros, do IRPJ e da CSLL, devendo a apuração ser baseada no lucro da exploração das atividades isentas. A reconciliação dos impostos apurados, conforme alíquotas nominais e o valor dos impostos registrados em 31 de dezembro de 2019 e 31 de dezembro de 2018 assim estão apresentados.

26 - SUPERÁVIT EXERCÍCIO

	31/12/2019	31/12/2018
Superávit Exercício	704.926	498.975
	704.926	498.975

O resultado do ano 2019 foi superavitário em R\$704.926 impactada pelo crescimento da receita educação superior (em 2018 foi superavitário em R\$498.975).

27 - ISENÇÕES PREVIDENCIÁRIAS

	Saúde		Educação	
	31/12/2019	31/12/2018	31/12/2019	31/12/2018
INSS (20%)	1.846.996	3.475.559	725.058	433.877
SAT (1%)	92.350	173.778	36.253	21.694
Terceiros (5,8%)	535.629	1.007.912	210.267	125.824
	2.474.974	4.657.249	971.578	581.395

SIDNEY DE MATOS DA

SILVA:70069158568

Assinado de forma digital por SIDNEY DE MATOS DA SILVA:70069158568

Dados: 2021.07.14 17:16:17 -03'00'

Assinado eletronicamente





Em atendimento à Lei 12.101/2009 e Decreto nº 8.242, de 23/05/2014, são demonstrados os valores relativos às isenções previdenciárias, como se devido fosse durante o exercício.

28 – INCENTIVOS FISCAIS

	Saúde		Educação	
	31/12/2019	31/12/2018	31/12/2019	31/12/2018
PIS e COFINS	859.067	1.655.390	278.187	204.112
	859.067	1.655.390	278.187	204.112

O ProUni estabelece por meio da Lei no. 11.096, de 13 de janeiro de 2005, isenção de determinados tributos federais a instituições de ensino superior que concedam bolsas de estudo integrais e parciais a alunos de baixa renda, matriculados em cursos de graduação tradicional e graduação tecnológica. As entidades de ensino superior estão inseridas neste programa. Demonstra-se acima o valor dos benefícios fiscais em virtude do ProUni apurados no exercício social encerrado.

29 – APLICAÇÃO DE RECURSOS E REMUNERAÇÕES

Função	Valor Horas	Tempo dedicado	Valor
Conselheiro Diretor	R\$ 140,00	30 horas	R\$ 4.200
Conselheiro Curador	R\$ 220,00	10 horas	R\$ 2.200
Conselheiro Diretor	R\$ 140,00	30 horas	R\$ 4.200
Conselheiro Diretor	R\$ 140,00	30 horas	R\$ 4.200
Conselheiro Diretor	R\$ 140,00	30 horas	R\$ 4.200
Conselheiro Fiscal	R\$ 140,00	30 horas	R\$ 4.200
Conselheiro Fiscal	R\$ 140,00	30 horas	R\$ 4.200
Conselheiro Fiscal	R\$ 140,00	30 horas	R\$ 4.200
Total			R\$ 31.600
Processamento CSC <i>Backoffice</i> Financeiro e Contábil			R\$ 280.000

A FUNAM não remunera os seus dirigentes, conselheiros, instituidores ou benfeitores, por qualquer forma ou título, em razão das competências, funções ou atividades que lhes sejam atribuídas pelos respectivos atos constitutivos. Os recursos são integralmente aplicados no país e na manutenção e desenvolvimento de seus objetivos institucionais, também não foi remunerado o Centro de Serviço Compartilhado de processamento *Backoffice* de compras financeiro e contábil.

30 – INDICADORES DO MEC

ÍNDICE	FÓRMULA	INTERPRETAÇÃO	FUNAM	
			2019	2018
Liquidez				
1. Liquidez Geral	At. Circ. + Realiz. L.P.	MEC	0,69	0,69
	Pas. Circ. + Pas. N Circ.	Quanto maior, melhor.	0,75	0,53
2. Liquidez Corrente	Ativo Circulante	MEC	0,80	0,80
	Passivo Circulante	Quanto maior, melhor.	0,83	0,56
3. Solvência Geral	Ativo Total	MEC	1,13	1,13
	Pas. Circ. + Pas. N Circ	Quanto maior, melhor.	1,08	1,04

Escaneie a imagem para verificar a autenticidade do documento
Hash SHA256 do PDF original #7661d8c607de6a8d031a56994ba8bab084778f71c82a0cd64ac3dd4ef2ffb08
https://painel.autentique.com.br/documentos/9e6a7b0cd2cdf3812b8eb34593ed2fce69460609d0e8d0f5

SIDNEY DE MATOS
DA
SILVA:70069158568

Assinado de forma digital
por SIDNEY DE MATOS DA
SILVA:70069158568
Dados: 2021.07.14 17:16:46
-03'00'

Assinado eletronicamente





Estes são os indicadores de Liquidez utilizados nas prestações de contas para o MEC.

31 - INCENTIVO A EDUCAÇÃO

	<u>31/12/2019</u>	<u>31/12/2018</u>
Receita Efetiva	11.842.995	9.642.990
Bolsa Filantropia	2.594.874	1.893.451
Bolsa Prouni	873.751	577.894
Bolsa Descontos	502.360	312.347
Gratuidade concedida	3.970.985	2.783.692
Percentual Gratuidade	34%	29%
Gratuidade conforme legislação 20%	2.368.599	1.928.598
Excedente a resolução	1.602.386	855.094

Os valores aplicados em gratuidades foram reconhecidos contabilmente e concedidos com observância do limite mínimo fixado pela Resolução do Conselho Nacional de Assistência Social – CNAS nº 220 de 12.11.2006

Assinado eletronicamente

SIDNEY DE MATOS
DA
SILVA:70069158568

Assinado de forma digital por
SIDNEY DE MATOS DA
SILVA:70069158568
Dados: 2021.07.14 17:17:17
-03'00'

Escaneie a imagem para verificar a autenticidade do documento
Hash SHA256 do PDF original #7661d8c6077de6a8dd31a56994ba8bab084778f71c82a0cd64ac3dd4ef2ffb08
<https://painel.autentique.com.br/documentos/9e6a7b0cd2cdf3812b8eb34593ed2fce694606069d0e8d0f5>



Página de assinaturas

Assinado eletronicamente

IVONEI SILVEIRA
042.545.446-00
Signatário

HISTÓRICO




- | | | |
|-------------------------|---|---|
| 15 jul 2021
14:34:33 |  | Flávia Aparecida Teixeira criou este documento. (E-mail: flaviat1@hotmail.com, CPF: 040.489.046-63) |
| 15 jul 2021
14:36:19 |  | IVONEI TREZENA SILVEIRA (E-mail: diretoria@funam.com.br , CPF: 042.545.446-00) visualizou este documento por meio do IP 191.240.101.235 localizado em Montes Claros - Minas Gerais - Brazil. |
| 15 jul 2021
14:37:11 |  | IVONEI TREZENA SILVEIRA (E-mail: diretoria@funam.com.br , CPF: 042.545.446-00) assinou este documento por meio do IP 191.240.101.235 localizado em Montes Claros - Minas Gerais - Brazil. |



Table with columns: Descrição, Data Inicial, Data Final, Valor Inicial, Valor Final. Contains a detailed list of assets and liabilities for Fundação Educacional Alto Médio do Paraná.

Table with columns: Descrição, Data Inicial, Data Final, Valor Inicial, Valor Final. Continuation of the balance sheet items.

DEMONSTRAÇÃO DE RESULTADO DO EXERCÍCIO



Entidade: FUNDAÇÃO EDUCACIONAL ALTO MEDIO SÃO FRANCISCO
 Período da Escrituração: 01/01/2019 a 31/12/2019 CNPJ: 20.533.295/0001-79
 Número de Ordem do Livro: 2
 Período Selecionado: 01 de Janeiro de 2019 a 31 de Dezembro de 2019

Descrição	Nota	Saldo anterior	Saldo atual
Receta Operacional Bruta		R\$ 0,00	R\$ 48.446.308,66
RECETA MENSALIDADES - GRADUACAO/TECNOLOGIA		R\$ 0,00	R\$ 12.159.168,45
RECETA DE SAUDE HUMANO - CONVENIOS		R\$ 0,00	R\$ 8.124.132,31
RECETA DE SAUDE HUMANO - PARTICULAR		R\$ 0,00	R\$ 2.790.588,94
RECETA DE SAUDE HUMANO - SUS		R\$ 0,00	R\$ 25.372.418,96
(-) Deduções da Receta Bruta		R\$ 0,00	R\$ (17.288.669,71)
(-) (-) BOLSAS SOGSIAS		R\$ 0,00	R\$ (250.459,68)
(-) (-) DESCONTOS LEGAIS		R\$ 0,00	R\$ (502.359,69)
(-) (-) BOLSAS Proun		R\$ 0,00	R\$ (873.751,20)
(-) (-) FILANTROPIA		R\$ 0,00	R\$ (2.594.873,92)
(-) (-) DEVOLOCÇÕES E CANCELAMENTOS - SAUDE		R\$ 0,00	R\$ (12.751.050,88)
(-) (-) DEVOLOCÇÕES E CANCELAMENTOS - EDUCACAO		R\$ 0,00	R\$ (316.174,34)
= RECETA OPERACIONAL LIQUIDA		R\$ 0,00	R\$ 31.157.638,95
Custo Prod Vend/Serv Prestados		R\$ 0,00	R\$ 0,00
= LUCRO BRUTO		R\$ 0,00	R\$ 31.157.638,95
(-) Despesas Operacionais		R\$ 0,00	R\$ (14.166.882,83)
(-) DESPESAS C/SALARIOS		R\$ 0,00	R\$ (6.387.662,71)
(-) DESPESAS C/13 SALARIO		R\$ 0,00	R\$ (776.405,91)
(-) DESPESAS C/FEIAS		R\$ 0,00	R\$ (970.432,95)
(-) DESPESAS C/BOLSA AUXILIO ESTAGIO		R\$ 0,00	R\$ (244.700,50)
(-) DESPESAS C/ADICIONAL NOTURNO		R\$ 0,00	R\$ (195.789,91)
(-) DESPESAS C/REPOUSO REMUNERADO		R\$ 0,00	R\$ (150.613,31)
(-) DESPESAS C/FGT5 S/FOLHA NORMAL		R\$ 0,00	R\$ (1.937.373,88)
(-) DESPESA C/ PIS S/ FOLHA		R\$ 0,00	R\$ (5.487,53)
(-) DESPESAS C/VALE-ALIMENTACAO		R\$ 0,00	R\$ (477.294,38)
(-) DESPESAS C/PLANO DE SAUDE		R\$ 0,00	R\$ (9.928,35)
(-) (-) RECUPERACAO C/PLANO DE SAUDE		R\$ 0,00	R\$ 101.904,66
(-) DESPESAS C/PLANO ODONTOLOGICO		R\$ 0,00	R\$ (77.842,30)
(-) DESPESAS C/VALE-TRANSPORTE		R\$ 0,00	R\$ (48.163,32)
(-) (-) RECUPERACAO C/VALE-TRANSPORTE		R\$ 0,00	R\$ 39.806,93
(-) DESPESAS C/SEGURO DE VIDA		R\$ 0,00	R\$ (4.618,30)
(-) DESPESAS C/SERVICOS DOCENTES		R\$ 0,00	R\$ (4.066,50)
(-) DESPESAS C/CURSOS E TREIN FUNCIONARIOS		R\$ 0,00	R\$ (3.266,00)
(-) DESPESAS C/FGTS S/RESCISAO		R\$ 0,00	R\$ (144.969,01)
(-) DESPESA C/BOLSA AUXILIO PESQUISA		R\$ 0,00	R\$ (1.447,95)
(-) DESPESAS C/ESTADOS MEDICOS		R\$ 0,00	R\$ (92.781,07)
(-) DESPESAS DIARIAS COLABORADORES		R\$ 0,00	R\$ (2.915,31)
(-) DESPESAS COM AVALIACOES		R\$ 0,00	R\$ (20.880,00)
(-) DESPESAS C/ AJ - HONORARIOS ADVOCATICIOS		R\$ 0,00	R\$ (4.260,00)
(-) DESPESAS C/AJ - CUSTAS JUDICIAIS		R\$ 0,00	R\$ (736.634,05)
(-) Despesas Financeiras		R\$ 0,00	R\$ (173.696,49)
(-) DESPESAS C/TARIFAS BANCARIAS		R\$ 0,00	R\$ (3.394,00)
(-) DESPESAS C/IMP		R\$ 0,00	R\$ (346,39)
(-) DESPESAS C/ JUROS E MULTAS PASSIVAS		R\$ 0,00	R\$ (64.889,61)
(-) DESPESAS C/MULTAS PAGAS		R\$ 0,00	R\$ (5.065,69)
Recitas Financeiras		R\$ 0,00	R\$ 16.348,18
RENDIMENTOS DE APLICACAO		R\$ 0,00	R\$ 1.108,99
RECITAS C/DESCONTOS OBTIDOS		R\$ 0,00	R\$ 13.237,20
= RESULTADO LIQUIDO		R\$ 0,00	R\$ 16.833.425,82
Recetas nao Operacionais		R\$ 0,00	R\$ 1.339.237,36
RECITA C/LOCACAO - ESPACO FISICO		R\$ 0,00	R\$ 3924,00
RECITAS C/ RECUPERACAO DE DESPESAS		R\$ 0,00	R\$ 131.705,07
OUTRAS RECIBTAS		R\$ 0,00	R\$ 892.008,29
RECIBTAS COM SERVICIOS VOLUNTARIOS		R\$ 0,00	R\$ 311.600,00
(-) Despesas nao Operacionais		R\$ 0,00	R\$ (17.513.037,21)
(-) DESPESAS C/ENERGIA ELETRICA		R\$ 0,00	R\$ (1.199.698,24)
(-) DESPESAS C/AGUA E ESGOTOS		R\$ 0,00	R\$ (286.846,81)
(-) DESPESAS C/INTERNET E PROVEDOR		R\$ 0,00	R\$ (54.151,90)
(-) DESPESAS C/ FRETES, CARRETOS E ENTREGA		R\$ 0,00	R\$ (45.320,90)
(-) DESPESAS C/CORREIOS E TELEGRAFOS		R\$ 0,00	R\$ (669,89)
(-) DESPESAS C/TAX, CONDUZES		R\$ 0,00	R\$ (11.012,12)
(-) DESPESAS C/IMPRESO		R\$ 0,00	R\$ (25.510,00)
(-) DESPESAS C/LOCACAO DE VEICULOS		R\$ 0,00	R\$ (10.993,00)
(-) DESPESAS C/VEICULOS - CONSERV. E MANUT		R\$ 0,00	R\$ (10.736,52)
(-) DESPESAS C/COMBUSTIVEIS E LUBRIFICANTES		R\$ 0,00	R\$ (41.455,68)
(-) DESPESAS C/ TRABALHOS VOLUNTARIOS		R\$ 0,00	R\$ (311.600,00)
(-) DESPESAS C/SERVICOS DE AUTONOMOS		R\$ 0,00	R\$ (95.434,69)
(-) DESPESAS C/SERVICOS CONTABES E AUDITORIA		R\$ 0,00	R\$ (23.173,00)
(-) DESPESAS C/SERVICOS MEDICOS E FARMACUTICOS		R\$ 0,00	R\$ (7.438.894,75)
(-) DESP. C/ SERVICO DE SEG. E VIOLACIA		R\$ 0,00	R\$ (4.726,58)
(-) DESPESAS C/SERVICOS DE INSTALACOES		R\$ 0,00	R\$ (82.584,00)
(-) DESPESAS C/SERVICOS DE DEDETIZACAO		R\$ 0,00	R\$ (1.600,00)
(-) DESPESAS C/OUTROS SERV. DE TERCEI. P/PJ		R\$ 0,00	R\$ (45.929,03)
(-) DESPESAS C/ST. DE LIMP. PRO. CONSERVACAO		R\$ 0,00	R\$ (20.215,23)
(-) DESPESAS C/MOVEIS, UTENS. EQUIP (MANUT)		R\$ 0,00	R\$ (64.174,64)
(-) DESPESAS C/MANUT. DAS INSTALACOES		R\$ 0,00	R\$ (95.755,42)
(-) DESPESAS C/MAT. DE CONSTRUCAO		R\$ 0,00	R\$ (53.384,73)
(-) DESPESAS C/MANUTENCAO PREDIAL		R\$ 0,00	R\$ (113.878,27)
(-) DESPESAS C/ALUGUEIS		R\$ 0,00	R\$ (164.513,55)
(-) DESPESAS C/CONDOMINIO		R\$ 0,00	R\$ (413,61)
(-) DESPESAS C/LOCACAO DE BENS MOVEIS		R\$ 0,00	R\$ (166.300,99)
(-) DESPESAS C/HONORARIOS ADVOCATICIOS		R\$ 0,00	R\$ (6,00)
(-) DESPESAS C/MANUTENCAO DE SOFTWARES		R\$ 0,00	R\$ (20.669,21)
(-) DESPESAS C/MATERIAS DE INFORMATICA		R\$ 0,00	R\$ (6.442,97)
(-) DESPESAS C/MATERIAS DE EXPEDIENTE		R\$ 0,00	R\$ (48.651,59)
(-) DESPESAS C/MAT. LIMP E HIGIENE		R\$ 0,00	R\$ (502.610,80)
(-) DESPESAS C/LIVROS, JORNAIS, REVISTAS		R\$ 0,00	R\$ (198,00)
(-) DESPESAS C/IMPRESSOS E MAT. GRAFICOS		R\$ 0,00	R\$ (2.783,25)
(-) DESPESAS C/UTENS DE COPIADONHIA		R\$ 0,00	R\$ (31.683,87)
(-) DESPESAS C/ASSINATURAS E CERTIFICADOS		R\$ 0,00	R\$ (840,00)
(-) DESPESAS C/DECORACOES E ENFEITES		R\$ 0,00	R\$ (98,00)
(-) DESPESAS C/AUTENTIC. RECONHECIMENTOS		R\$ 0,00	R\$ (49,35)
(-) DESPESAS C/REGISTROS E ESCRITURAS		R\$ 0,00	R\$ (1.598,97)
(-) DESPESAS C/SERVICOS DE DESPACHANTES		R\$ 0,00	R\$ (350,00)
(-) DESPESAS C/BRINDES E PRESENTES		R\$ 0,00	R\$ (2.360,90)
(-) DESPESAS C/CORTESIAS E PATROCINIOS		R\$ 0,00	R\$ (5.000,00)
(-) DESPESAS C/ALIMENTOS		R\$ 0,00	R\$ (843.890,82)
(-) DESPESAS C/ROUPAS E VESTIMENTAS		R\$ 0,00	R\$ (5.002,00)
(-) DESPESAS C/BENS DE NATUREZA PERMANENTE		R\$ 0,00	R\$ (192,26)
(-) DESPESAS C/DEPRECIACAO		R\$ 0,00	R\$ (545.079,04)
(-) DESPESAS C/MATERIAL DIDATICO		R\$ 0,00	R\$ (921,60)
(-) DESPESAS C/MATERIAL DE LABORATORIO		R\$ 0,00	R\$ (339.822,14)
(-) DESPESAS C/MATERIAL DE ESCRITORIO		R\$ 0,00	R\$ (56.538,23)
(-) DESPESAS C/MATERIAL HOSPITALAR		R\$ 0,00	R\$ (2.042.841,53)
(-) DESPESA C/MATERIAL DE SEQUIR - EPI / EPC		R\$ 0,00	R\$ (1.655,88)
(-) DESPESAS C/MEDICAMENTOS		R\$ 0,00	R\$ (134.947,78)
(-) DESPESAS C/COM EXAMES LABORATORIAIS		R\$ 0,00	R\$ (1.145,40)
(-) DESPESAS C/COM PROVISOES PARA CREDITOS LIQUIDACAO DAVOZOSA		R\$ 0,00	R\$ (1.616.022,00)
(-) DESPESAS C/FEIAS CONGRESSOS E EVENTOS		R\$ 0,00	R\$ (26.322,63)
(-) DESPESAS C/PROPAGANDA E PUBLICIDADE		R\$ 0,00	R\$ (17.031,24)
(-) DESPESAS C/R SOBRE APLIC. FINANCEIRAS		R\$ 0,00	R\$ (679,49)
(-) DESPESAS C/TAXAS DE ALVARAS		R\$ 0,00	R\$ (8.965,88)
(-) DESPESAS C/R SOBRE APLIC. FINANCEIRAS		R\$ 0,00	R\$ (0,30)
(-) DESPESAS C/TAXA DE SERVIÇO		R\$ 0,00	R\$ (16.562,84)
= RESULTADO ANTES DA C.S.L.L.		R\$ 0,00	R\$ 659.625,97

Este documento é parte integrante de escrituração cuja autenticação se comprova pelo recibo de número 06 28 28 17 8E 91 B8 A1 B9 76 5D 78 6D 65 BB E7 C7 DD A3 70-0, nos termos do Decreto nº 9 555/2018.

Processo de seleção pública para celebração de Contrato de Gestão - Edital FHEMIG nº 01/2021

Anexo III - Estimativa de Custos

Tabela 1 - Pesquisa de salários

Detalhamento de Celetistas			PESQUISA DE SALÁRIOS			
Nº	Cargo	Carga-Horária (Semanal)	Salário	Menor Salário	Salário Médio	Maior Salário
1	Diretor Geral	40	19.664,21	15.759,14	19.664,21	25.086,05
2	Gerente Assistencial	40	4.298,26	3.323,08	4.298,26	5.112,43
3	Gerente Administrativo	40	10.100,00	6.568,32	8.441,78	10.105,11
4	Médico Anestesiista	24	8.415,85	5.895,55	7.577,73	8.766,51
5	Médico Cirurgião Geral	24	10.000,00	8.559,72	10.425,29	13.168,79
6	Médico Cirurgião Pediatríco	24	10.000,00	8.559,72	10.425,29	13.168,79
7	Médico Clínico	24	4.933,22	3.464,86	4.430,33	5.138,77
8	Médico Ginecologista e Obstetra	24	6.601,43	4.432,86	5.695,34	6.876,49
9	Médico Neurocirurgião	24	10.000,00	8.559,72	10.425,29	13.168,79
10	Médico Oftalmologista	24	7.129,30	5.012,97	6.138,48	7.426,35
11	Médico Ortopedista e Traumatologista	24	10.000,00	6.765,37	8.239,87	10.408,26
12	Médico Auditor	24	4.389,93	3.048,56	3.779,86	4.572,84
13	Médico Pediatra	24	4.454,21	2.903,37	4.253,15	4.639,80
14	Médico Radiologista e Diagnóstico por Imagem	24	6.990,49	4.854,50	5.794,18	7.281,76
15	Médico UTI Adulto	24	6.388,27	4.325,39	5.265,80	6.654,45
16	Médico UTI Neonatal	24	6.388,27	4.325,39	5.265,80	6.654,45
17	Médico Cirurgião Plástico	24	10.000,00	7.154,78	7.839,24	11.846,89
18	Médico Cirurgião Vascular	24	10.000,00	7.154,78	7.839,24	11.846,89
19	Médico Endoscopista	24	10.000,00	7.154,78	7.839,24	11.846,89
20	Médico Hematologista	24	10.000,00	7.154,78	7.839,24	11.846,89
21	Médico Infectologista	24	10.000,00	7.154,78	7.839,24	11.846,89
22	Médico Neurologista	24	10.000,00	7.154,78	7.839,24	11.846,89
23	Médico Nutrólogo	24	10.000,00	7.154,78	7.839,24	11.846,89
24	Médico Urologista	24	10.000,00	7.154,78	7.839,24	11.846,89
25	Médico Cardiologista	24	10.000,00	7.154,78	7.839,24	11.846,89
26	Médico Perito	24	10.000,00	7.154,78	7.839,24	11.846,89
27	Médico do Trabalho	24	10.000,00	7.154,78	7.839,24	11.846,89
28	Médico Mastologista	24	10.000,00	7.154,78	7.839,24	11.846,89
29	Médico Psiquiatra	24	6.164,29	4.173,74	5.083,40	6.421,13
30	Enfermeiro	40	2.746,39	2.298,35	2.746,39	3.508,17
31	Enfermeiro do Trabalho	40	2.978,66	2.482,21	2.978,66	3.752,19
32	Enfermeiro Obstetra	40	4.009,41	3.239,16	4.009,41	5.029,44
33	Enfermeiro Intensivista	40	3.395,03	2.596,20	3.395,03	4.078,03

Processo de seleção pública para celebração de Contrato de Gestão - Edital FHEMIG nº 01/2021

Anexo III - Estimativa de Custos

Tabela 1 - Pesquisa de salários

34	Enfermeiro Neonatologista	40	4.009,41	3.239,16	4.009,41	5.029,44
35	Técnico de Enfermagem	40	1.558,28	1.279,43	1.558,28	1.968,35
36	Auxiliar Administrativo	40	1.264,88	1.156,30	1.264,88	1.537,42
37	Auxiliar de Estatística	40	1.392,55	1.270,96	1.392,55	2.104,47
38	Técnico em Eletrônica	40	2.018,00	1.509,25	2.018,00	2.367,12
39	Técnico em Farmácia	40	1.912,78	1.531,03	1.912,78	2.436,80
40	Técnico em Informática	40	1.665,00	1.298,00	1.665,00	2.164,00
41	Técnico em Contabilidade	40	2.858,24	2.600,00	2.858,24	3.131,67
42	Técnico em Patologia Clínica	40	1.629,00	1.339,00	1.629,00	2.053,00
43	Técnico em Radiologia	30	1.207,95	1.023,60	1.207,95	1.529,18
44	Técnico em Segurança do Trabalho	40	2.678,13	1.962,00	2.678,13	3.091,94
45	Técnico em Nutrição	40	1.489,75	1.183,63	1.489,75	1.775,44
46	Administrador	40	2.658,34	2.182,64	2.658,34	3.357,91
47	Assistente Social	40	2.311,54	1.796,46	2.311,54	2.763,79
48	Cirurgião Bucomaxilofacial	30	7.600,00	4.200,00	7.600,00	9.600,00
49	Engenheiro Clínico	30	4.106,93	3.166,54	4.106,93	4.749,80
50	Engenheiro do Trabalho	30	3.908,56	3.043,80	3.908,56	4.387,36
51	Farmacêutico Hospitalar	40	2.936,69	2.449,72	2.936,69	3.722,53
52	Farmacêutico Bioquímico ou Biomédico	40	2.907,42	2.473,14	2.907,42	3.629,63
53	Fisioterapeuta	30	1.562,52	1.188,15	1.562,52	1.861,03
54	Fisioterapeuta Respiratório	30	1.519,29	1.232,78	1.519,29	1.891,41
55	Nutricionista	40	2.413,03	1.984,40	2.413,03	2.811,92
56	Terapeuta Ocupacional	30	1.693,71	1.282,00	1.693,71	1.972,30
57	Fonoaudiólogo	40	2.317,62	1.794,78	2.317,62	2.761,20
58	Psicólogo Clínico	40	2.173,36	1.471,55	1.926,02	2.263,92
59	Psicólogo Organizacional	40	2.645,14	1.793,96	2.204,28	2.759,93
60						
61						
62						
63						
64						
65						
66						
67						
68						
69						
70						

Processo de seleção pública para celebração de Contrato de Gestão - Edital FHEMIG nº 01/2021

Anexo III - Estimativa de Custos

Tabela 1 - Pesquisa de salários

--	--	--	--

Processo de seleção pública para celebração de Contrato de Gestão - Edital FHEMIG nº 01/2021
Anexo III - Estimativa de Custos
Tabela 1 - Pesquisa de salários

73			
74			
75			
76			
77			
78			
79			
80			
81			
82			
83			
84			
85			
86			
87			
88			
89			
90			
91			
92			
93			
94			
95			
96			
97			
98			
99			
100			
Total:		333.485,32	

Processo de seleção pública para celebração de Contrato de Gestão - Edital FHEMIG nº 01/2021

Anexo III - Estimativa de Custos

Tabela 1 - Pesquisa de salários

Detalhamento de Estagiários

Nº	Cargo	Carga-Horária (Semanal)	Bolsa Estágio
1	Estagiário	20	500,00
2	Estagiário	30	800,00
3			
4			
5			
6			
7			
8			
9			
10			
Total:			1.300,00

Descrição da Pesquisa de Salários

Pesquisa de média salarial de profissionais da área da saúde na Região Ampliada do Noroeste de Minas Gerais, realizada na plataforma Catho online (Dados atualizados em Fevereiro de 2021).

Pesquisa Catho online - Região Noroeste MG

Dados atualizados em Fevereiro /2021

Cargo	Carga-Horária (Semanal)	PESQUISA DE SALÁRIOS		
		Menor Salário	Salário Médio	Maior Salário
Diretor Geral	40	15.759,14	19.664,21	25.086,05
Gerente Assistencial	40	3.323,08	4.298,26	5.112,43
Gerente Administrativo	40	6.568,32	8.441,78	10.105,11
Médico Anestesiista	40	9.825,91	12.629,55	14.610,85
Médico Cirurgião Geral	40	14.266,20	17.375,49	21.947,99
Médico Cirurgião Pediátrico	40	14.266,20	17.375,49	21.947,99
Médico Clínico	40	5.774,76	7.383,89	8.564,61
Médico Ginecologista e Obstetra	40	7.388,10	9.492,23	11.460,82
Médico Neurocirurgião	40	14.266,20	17.375,49	21.947,99
Médico Oftalmologista	40	8.354,95	10.230,80	12.377,25
Médico Ortopedista e Traumatologista	40	11.275,61	13.733,12	17.347,10
Médico Auditor	40	5.080,94	6.299,76	7.621,40
Médico Pediatra	40	4.838,95	7.088,58	7.733,00
Médico Radiologista e Diagnóstico por Imagem	40	8.090,84	9.656,97	12.136,26
Médico UTI Adulto	40	7.208,98	8.776,33	11.090,75
Médico UTI Neonatal	40	7.208,98	8.776,33	11.090,75
Médico Cirurgião Plástico	40	16.016,06	18.685,55	24.066,36
Médico Cirurgião Vascular	40	14.266,20	17.375,49	21.947,99
Médico Endoscopista	40	6.821,96	8.720,48	10.919,31
Médico Hematologista	40	9.058,53	11.927,92	13.649,92
Médico Infectologista	40	7.229,90	8.927,84	10.844,85
Médico Neurologista	40	6.041,78	8.132,67	9.062,67
Médico Nutrólogo	40	1.984,40	2.413,03	2.811,92
Médico Urologista	40	7.049,32	9.631,03	10.845,11
Médico Cardiologista	40	5.653,20	6.885,31	8.697,24
Médico Perito	40	10.714,00	13.522,00	15.406,00
Médico do Trabalho	40	5.384,98	6.753,89	8.284,59
Médico Mastologista	40	8.621,15	10.500,12	13.263,31
Médico Psiquiatra	40	6.956,23	8.472,33	10.701,89
Enfermeiro	40	2.298,35	2.746,39	3.508,17
Enfermeiro do Trabalho	40	2.482,21	2.978,66	3.752,19
Enfermeiro Obstetra	40	3.239,16	4.009,41	5.029,44
Enfermeiro Intensivista	40	2.596,20	3.395,03	4.078,03
Enfermeiro Neonatologista	40	3.239,16	4.009,41	5.029,44
Técnico de Enfermagem	40	1.279,43	1.558,28	1.968,35
Auxiliar Administrativo	40	1.156,30	1.264,88	1.537,42
Auxiliar de Estatística	40	3.016,92	3.674,46	4.641,42
Técnico em Eletrônica	40	1.509,25	2.018,00	2.367,12
Técnico em Farmácia	40	1.531,03	1.912,78	2.436,80
Técnico em Informática	40	1.298,00	1.665,00	2.164,00

Técnico em Contabilidade	40	2.600,00	2.858,24	3.131,67
Técnico em Patologia Clínica	40	1.339,00	1.629,00	2.053,00
Técnico em Radiologia	40	1.364,80	1.610,60	2.038,90
Técnico em Segurança do Trabalho	40	1.962,00	2.678,13	3.091,94
Técnico em Nutrição	40	1.183,63	1.489,75	1.775,44
Administrador	40	2.182,64	2.658,34	3.357,91
Assistente Social	40	1.796,46	2.311,54	2.763,79
Cirurgião Bucomaxilofacial	40	3.455,01	3.594,00	5.720,81
Engenheiro Clínico	40	4.222,05	5.475,90	6.333,07
Engenheiro do Trabalho	40	4.058,40	5.211,41	5.849,81
Farmacêutico Hospitalar	40	2.449,72	2.936,69	3.722,53
Farmacêutico Bioquímico ou Biomédico	40	2.473,14	2.907,42	3.629,63
Fisioterapeuta	40	1.584,20	2.083,36	2.481,37
Fisioterapeuta Respiratório	40	1.643,71	2.025,72	2.521,88
Nutricionista	40	1.984,40	2.413,03	2.811,92
Terapeuta Ocupacional	40	1.709,33	2.258,28	2.629,73
Fonoaudiólogo	40	1.794,78	2.317,62	2.761,20
Psicólogo Clínico	40	1.471,55	1.926,02	2.263,92
Psicólogo Organizacional	40	1.793,96	2.204,28	2.759,93

Base:	62ª Edição
Região Geográfica:	Interior De Minas Gerais
Faturamento:	De R\$ 7 milhões a R\$ 14,9 milhões
Ramo de atividade:	Saúde e Hospitalar (laboratórios, hospitais, análises clínicas, assistência médica)
Área Geral:	Administração Geral



Dirigir, planejar, organizar e controlar as atividades de diversas áreas da empresa, fixando políticas de gestão dos recursos financeiros, administrativos, estruturação, racionalização, e adequação dos serviços diversos, tendo em vista os objetivos da organização.

BASE Fevereiro 2021

VALORES EM R\$	Salário Nominal (Bruto Mensal)				Remuneração Variável (Bruto Anual)			
	Média	1º Quartil	Mediana	3º Quartil	Média	1º Quartil	Mediana	3º Quartil
A - Todo Brasil	21.588	16.838	21.011	26.804	91.057	64.011	84.964	111.984
B - Mesma Região	21.081	16.443	20.518	26.175	88.920	62.509	82.970	109.356
C - Mesmo Faturamento	20.228	15.778	19.688	25.116	85.323	59.980	79.614	104.932
D - Mesmo Ramo	21.446	16.728	20.873	26.628	90.458	63.590	84.406	111.248
E - Mesma região e faturamento	20.204	15.759	19.664	25.086	85.221	59.909	79.519	104.807

	Remuneração Total Monetária (Bruta Anual)				Valor em Benefícios (Recebido Anualmente)				Remuneração Total Anual (Monetária + Benefícios)			
	Média	1º Quartil	Mediana	3º Quartil	Média	1º Quartil	Mediana	3º Quartil	Média	1º Quartil	Mediana	3º Quartil
A	371.695	282.909	358.104	460.434	63.900	50.258	62.452	79.994	435.595	333.167	420.556	540.428
B	362.972	276.270	349.700	449.629	62.401	49.079	60.986	78.116	425.373	325.348	410.687	527.745
C	348.289	265.094	335.554	431.440	59.876	47.093	58.519	74.956	408.165	312.187	394.073	506.397
D	369.253	281.050	355.751	457.409	63.480	49.928	62.042	79.468	432.733	330.978	417.793	536.877
E	347.873	264.777	335.153	430.925	59.805	47.037	58.450	74.867	407.678	311.814	393.603	505.792

Distribuição dos Benefícios		Educação		Vínculo Empregatício	
Plano de Saúde / Seguro Saúde	58,0%	Doutorado	5,0%	CLT	50,3%
Assistência Odontológica	30,0%	Mestrado	14,6%	Diretor Estatutário	25,9%
Seguro de Vida em Grupo	26,0%	MBA	32,6%	Prestador de Serviços - Fornece NF	19,8%
Seguro de Vida Individual	13,0%	Pós-Graduação/Especialização	22,6%	Profissional Autônomo	4,0%
Tíquete Refeição	23,0%	Formação Superior	23,8%	Estagiário	0,0%
Tíquete Alimentação	8,0%	Não fez ou não concluiu a universidade	1,5%		
Cesta Básica	10,0%				
Financiamentos e Empréstimos	8,0%	Fluência na língua Inglesa		Fluência na língua Espanhola	
Carro Nacional	21,0%	Fluente	23,8%	Fluente	19,9%
Carro Importado	8,0%	Intermediário	40,3%	Intermediário	16,5%
Previdência Privada	12,0%	Básico	21,1%	Básico	41,1%
Auxílio Creche	1,0%	Não Falo	14,8%	Não Falo	22,5%
Auxílio Escola (Instrução dos filhos)	0,0%				
Estudo de Pós-Graduação / MBA	5,0%	Sexo		Idade	
Curso de Idiomas	5,0%	Masculino	86,2%	Menos de 25 anos	2,6%
Celular	61,0%	Feminino	13,8%	26 até 30 anos	2,8%
Auxílio Aluguel	10,0%			31 até 40 anos	28,1%
Transporte Fornecido pela Empresa	16,0%			41 até 50 anos	35,0%
Motorista Particular	6,0%			51 até 60 anos	26,2%
Cartão de Crédito Empresarial	10,0%			Mais de 60 anos	5,3%
Mensalidade de Clubes	1,0%				
Segurança Particular	25,0%				
Viagens Turísticas	2,0%				
Restaurante na Empresa	20,0%				

Base:	62ª Edição
Região Geográfica:	Interior De Minas Gerais
Faturamento:	De R\$ 7 milhões a R\$ 14,9 milhões
Ramo de atividade:	Saúde e Hospitalar (laboratórios, hospitais, análises clínicas, assistência médica)
Área Geral:	Saúde / Hospitalar / Laboratório / Planos de Saúde / Farmácia / Odonto



BASE Fevereiro 2021

VALORES EM R\$	Salário Nominal (Bruto Mensal)				Remuneração Variável (Bruto Anual)			
	Média	1º Quartil	Mediana	3º Quartil	Média	1º Quartil	Mediana	3º Quartil
A - Todo Brasil	4.840	3.740	4.630	5.808	14.222	10.134	13.007	16.919
B - Mesma Região	4.437	3.429	4.245	5.324	13.038	9.291	11.925	15.511
C - Mesmo Faturamento	4.351	3.362	4.162	5.221	12.785	9.110	11.693	15.209
D - Mesmo Ramo	4.772	3.688	4.565	5.726	14.022	9.991	12.824	16.681
E - Mesma região e faturamento	4.191	3.239	4.009	5.029	12.316	8.776	11.264	14.652

	Remuneração Total Monetária (Bruta Anual)				Valor em Benefícios (Recebido Anualmente)				Remuneração Total Anual (Monetária + Benefícios)			
	Média	1º Quartil	Mediana	3º Quartil	Média	1º Quartil	Mediana	3º Quartil	Média	1º Quartil	Mediana	3º Quartil
A	77.137	58.757	73.193	92.417	18.313	13.596	17.381	22.290	95.450	72.353	90.574	114.707
B	70.719	53.869	67.104	84.728	16.789	12.465	15.935	20.435	87.508	66.333	83.039	105.163
C	69.342	52.820	65.797	83.079	16.463	12.222	15.625	20.037	85.805	65.042	81.422	103.116
D	76.054	57.933	72.166	91.120	18.056	13.405	17.137	21.977	94.110	71.337	89.303	113.096
E	66.802	50.885	63.387	80.035	15.859	11.774	15.052	19.303	82.661	62.659	78.439	99.338

Distribuição dos Benefícios		Educação		Vínculo Empregatício	
Plano de Saúde / Seguro Saúde	81,0%	Doutorado	0,1%	CLT	87,5%
Assistência Odontológica	71,0%	Mestrado	1,1%	Diretor Estatutário	0,0%
Seguro de Vida em Grupo	70,0%	MBA	2,4%	Prestador de Serviços - Fornece NF	0,0%
Seguro de Vida Individual	25,0%	Pós-Graduação/Especialização	84,3%	Profissional Autônomo	12,5%
Tíquete Refeição	51,0%	Formação Superior	11,4%	Estagiário	0,0%
Tíquete Alimentação	50,0%	Não fez ou não concluiu a universidade	0,7%		
Cesta Básica	50,0%				
Financiamentos e Empréstimos	36,0%				
Carro Nacional	0,0%				
Carro Importado	0,0%				
Previdência Privada	25,0%				
Auxílio Creche	30,0%				
Auxílio Escola (Instrução dos filhos)	24,0%				
Estudo de Pós-Graduação / MBA	23,0%				
Curso de Idiomas	23,0%				
Celular	60,0%				
Auxílio Aluguel	25,0%				
Transporte Fornecido pela Empresa	38,0%				
Motorista Particular	0,0%				
Cartão de Crédito Empresarial	0,0%				
Mensalidade de Clubes	0,0%				
Segurança Particular	0,0%				
Viagens Turísticas	0,0%				
Restaurante na Empresa	75,0%				

Fluência na língua Inglesa		Fluência na língua Espanhola	
Fluente	2,1%	Fluente	1,3%
Intermediário	18,1%	Intermediário	5,2%
Básico	28,8%	Básico	33,0%
Não Falo	51,0%	Não Falo	60,5%

Sexo		Idade	
Masculino	9,7%	Menos de 25 anos	30,0%
Feminino	90,3%	26 até 30 anos	41,3%
		31 até 40 anos	20,5%
		41 até 50 anos	5,5%
		51 até 60 anos	2,5%
		Mais de 60 anos	0,3%

Base:	62ª Edição
Região Geográfica:	Interior De Minas Gerais
Faturamento:	De R\$ 7 milhões a R\$ 14,9 milhões
Ramo de atividade:	Saúde e Hospitalar (laboratórios, hospitais, análises clínicas, assistência médica)
Área Geral:	Recursos Humanos



Pesquisa Salarial e de Benefícios Online

BASE Fevereiro 2021

Área Específica: **Medicina do Trabalho**

Cargo: **Enfermeiro do Trabalho**

Prestar atendimento aos empregados, aplicando medicamentos prescritos, curativos, inalações, e testes, administrando vacinas e outros tratamentos. Prestar os primeiros socorros a empregados acidentados no trabalho ou acometidos de mal súbito. Elaborar e desenvolver programas de educação, visando à prevenção de doenças profissionais e a melhoria das condições de saúde dos empregados.

VALORES EM R\$	Salário Nominal (Bruto Mensal)				Remuneração Variável (Bruto Anual)			
	Média	1º Quartil	Mediana	3º Quartil	Média	1º Quartil	Mediana	3º Quartil
A - Todo Brasil	3.611	2.866	3.439	4.333	10.637	7.826	9.514	12.549
B - Mesma Região	3.310	2.628	3.153	3.972	9.752	7.175	8.722	11.505
C - Mesmo Faturamento	3.246	2.577	3.092	3.895	9.562	7.036	8.552	11.281
D - Mesmo Ramo	3.560	2.826	3.391	4.272	10.487	7.716	9.380	12.373
E - Mesma região e faturamento	3.127	2.482	2.979	3.752	9.212	6.778	8.239	10.868

	Remuneração Total Monetária (Bruta Anual)				Valor em Benefícios (Recebido Anualmente)				Remuneração Total Anual (Monetária + Benefícios)			
	Média	1º Quartil	Mediana	3º Quartil	Média	1º Quartil	Mediana	3º Quartil	Média	1º Quartil	Mediana	3º Quartil
A	57.574	45.087	54.227	68.874	13.698	10.431	12.885	16.500	71.272	55.518	67.112	85.374
B	52.784	41.336	49.715	63.144	12.558	9.563	11.813	15.128	65.342	50.899	61.528	78.271
C	51.756	40.532	48.748	61.914	12.314	9.377	11.583	14.833	64.070	49.908	60.331	76.748
D	56.766	44.454	53.466	67.907	13.505	10.285	12.704	16.269	70.271	54.739	66.170	84.176
E	49.860	39.047	46.962	59.646	11.862	9.033	11.159	14.290	61.723	48.080	58.120	73.936

Distribuição dos Benefícios		Educação		Vínculo Empregatício	
Plano de Saúde / Seguro Saúde	99,0%	Doutorado	0,0%	CLT	98,9%
Assistência Odontológica	67,0%	Mestrado	0,5%	Diretor Estatutário	0,0%
Seguro de Vida em Grupo	33,0%	MBA	3,8%	Prestador de Serviços - Fornece NF	1,1%
Seguro de Vida Individual	33,0%	Pós-Graduação/Especialização	90,6%	Profissional Autônomo	0,0%
Tíquete Refeição	67,0%	Formação Superior	4,1%	Estagiário	0,0%
Tíquete Alimentação	33,0%	Não fez ou não concluiu a universidade	1,1%		
Cesta Básica	67,0%				
Financiamentos e Empréstimos	33,0%	Fluência na língua Inglesa		Fluência na língua Espanhola	
Carro Nacional	0,0%	Fluente	0,1%	Fluente	0,1%
Carro Importado	0,0%	Intermediário	28,3%	Intermediário	1,2%
Previdência Privada	33,0%	Básico	42,7%	Básico	34,2%
Auxílio Creche	30,0%	Não Falo	28,9%	Não Falo	64,5%
Auxílio Escola (Instrução dos filhos)	24,0%				
Estudo de Pós-Graduação / MBA	22,0%	Sexo		Idade	
Curso de Idiomas	23,0%	Masculino	13,5%	Menos de 25 anos	6,7%
Celular	62,0%	Feminino	86,5%	26 até 30 anos	49,1%
Auxílio Aluguel	25,0%			31 até 40 anos	27,9%
Transporte Fornecido pela Empresa	66,0%			41 até 50 anos	15,0%
Motorista Particular	0,0%			51 até 60 anos	1,1%
Cartão de Crédito Empresarial	0,0%			Mais de 60 anos	0,2%
Mensalidade de Clubes	0,0%				
Segurança Particular	0,0%				
Viagens Turísticas	0,0%				
Restaurante na Empresa	67,0%				

Base:	62ª Edição
Região Geográfica:	Interior De Minas Gerais
Faturamento:	De R\$ 7 milhões a R\$ 14,9 milhões
Ramo de atividade:	Saúde e Hospitalar (laboratórios, hospitais, análises clínicas, assistência médica)
Área Geral:	Saúde / Hospitalar / Laboratório / Planos de Saúde / Farmácia / Odonto



Dirige o órgão de enfermagem integrante da estrutura básica da instituição de saúde, pública e/ou privada. Organiza e direciona os serviços de enfermagem, suas atividades técnicas e auxiliares nas empresas prestadoras desses serviços. Planeja, orienta, coordena, executa e avalia os serviços de assistência de enfermagem. Faz consultoria, auditoria e emissão de parecer sobre matéria de enfermagem. Faz consulta de enfermagem e prescrição da assistência de enfermagem. Executa cuidados diretos de enfermagem a pacientes graves ou com risco de vida.

VALORES EM R\$	Salário Nominal (Bruto Mensal)				Remuneração Variável (Bruto Anual)			
	Média	1º Quartil	Mediana	3º Quartil	Média	1º Quartil	Mediana	3º Quartil
A - Todo Brasil	3.386	2.654	3.171	4.051	9.965	7.233	8.913	11.787
B - Mesma Região	3.104	2.433	2.907	3.714	9.136	6.631	8.171	10.806
C - Mesmo Faturamento	3.044	2.386	2.851	3.642	8.958	6.502	8.012	10.596
D - Mesmo Ramo	3.338	2.617	3.127	3.994	9.825	7.132	8.788	11.621
E - Mesma região e faturamento	2.932	2.298	2.746	3.508	8.630	6.264	7.719	10.207

	Remuneração Total Monetária (Bruta Anual)				Valor em Benefícios (Recebido Anualmente)				Remuneração Total Anual (Monetária + Benefícios)			
	Média	1º Quartil	Mediana	3º Quartil	Média	1º Quartil	Mediana	3º Quartil	Média	1º Quartil	Mediana	3º Quartil
A	53.979	41.734	50.139	64.448	12.830	9.645	11.852	15.468	66.809	51.379	61.992	79.917
B	49.488	38.262	45.968	59.086	11.763	8.843	10.866	14.181	61.250	47.105	56.834	73.268
C	48.524	37.517	45.073	57.936	11.534	8.671	10.655	13.905	60.058	46.188	55.728	71.841
D	53.221	41.148	49.435	63.544	12.650	9.510	11.686	15.251	65.871	50.658	61.121	78.795
E	46.747	36.143	43.422	55.814	11.111	8.353	10.264	13.396	57.858	44.495	53.686	69.209

Distribuição dos Benefícios	
Plano de Saúde / Seguro Saúde	49,0%
Assistência Odontológica	31,0%
Seguro de Vida em Grupo	9,0%
Seguro de Vida Individual	6,0%
Tíquete Refeição	19,0%
Tíquete Alimentação	25,0%
Cesta Básica	21,0%
Financiamentos e Empréstimos	14,0%
Carro Nacional	0,0%
Carro Importado	0,0%
Previdência Privada	6,0%
Auxílio Creche	10,0%
Auxílio Escola (Instrução dos filhos)	20,0%
Estudo de Pós-Graduação / MBA	2,0%
Curso de Idiomas	16,0%
Celular	6,0%
Auxílio Aluguel	26,0%
Transporte Fornecido pela Empresa	8,0%
Motorista Particular	0,0%
Cartão de Crédito Empresarial	0,0%
Mensalidade de Clubes	0,0%
Segurança Particular	0,0%
Viagens Turísticas	0,0%
Restaurante na Empresa	12,0%

Educação	
Doutorado	0,1%
Mestrado	0,8%
MBA	1,6%
Pós-Graduação/Especialização	64,3%
Formação Superior	32,8%
Não fez ou não concluiu a universidade	0,3%

Vinculo Empregaticio	
CLT	95,1%
Diretor Estatutário	0,0%
Prestador de Serviços - Fornece NF	3,4%
Profissional Autônomo	1,5%
Estagiário	0,0%

Fluência na língua Inglesa	
Fluente	2,8%
Intermediário	8,7%
Básico	37,2%
Não Falo	51,3%

Fluência na língua Espanhola	
Fluente	0,7%
Intermediário	2,2%
Básico	32,6%
Não Falo	64,6%

Sexo	
Masculino	18,9%
Feminino	81,1%

Idade	
Menos de 25 anos	27,2%
26 até 30 anos	22,4%
31 até 40 anos	31,9%
41 até 50 anos	17,3%
51 até 60 anos	1,2%
Mais de 60 anos	0,0%

Base:	62ª Edição
Região Geográfica:	Interior De Minas Gerais
Faturamento:	De R\$ 7 milhões a R\$ 14,9 milhões
Ramo de atividade:	Saúde e Hospitalar (laboratórios, hospitais, análises clínicas, assistência médica)
Área Geral:	Financeiro / Contábil



Gerenciar e administrar os recursos financeiros da empresa, buscando assegurar seu crescimento e lucratividade, bem como suprindo a diretoria com informações gerenciais, subsidiando-a em análises estratégicas e tomadas de decisões.

BASE Fevereiro 2021

VALORES EM R\$	Salário Nominal (Bruto Mensal)				Remuneração Variável (Bruto Anual)			
	Média	1º Quartil	Mediana	3º Quartil	Média	1º Quartil	Mediana	3º Quartil
A - Todo Brasil	9.096	7.095	9.118	10.915	38.157	27.209	35.815	45.638
B - Mesma Região	8.805	6.868	8.827	10.566	36.936	26.338	34.669	44.178
C - Mesmo Faturamento	8.474	6.609	8.495	10.168	35.547	25.347	33.365	42.516
D - Mesmo Ramo	9.026	7.041	9.049	10.832	37.866	27.001	35.541	45.290
E - Mesma região e faturamento	8.421	6.568	8.442	10.105	35.326	25.189	33.157	42.251

	Remuneração Total Monetária (Bruta Anual)				Valor em Benefícios (Recebido Anualmente)				Remuneração Total Anual (Monetária + Benefícios)			
	Média	1º Quartil	Mediana	3º Quartil	Média	1º Quartil	Mediana	3º Quartil	Média	1º Quartil	Mediana	3º Quartil
A	156.405	119.442	154.355	187.535	34.469	26.205	33.358	40.176	190.874	145.646	187.713	227.712
B	151.400	115.619	149.416	181.534	33.366	25.366	32.291	38.891	184.766	140.986	181.706	220.425
C	145.705	111.271	143.796	174.706	32.111	24.412	31.076	37.428	177.817	135.683	174.872	212.134
D	155.210	118.529	153.176	186.103	34.206	26.005	33.103	39.870	189.417	144.534	186.280	225.973
E	144.798	110.577	142.900	173.618	31.911	24.260	30.883	37.195	176.709	134.837	173.783	210.813

Distribuição dos Benefícios		Educação		Vínculo Empregatício	
Plano de Saúde / Seguro Saúde	62,0%	Doutorado	0,1%	CLT	87,0%
Assistência Odontológica	43,0%	Mestrado	1,0%	Diretor Estatutário	0,0%
Seguro de Vida em Grupo	41,0%	MBA	28,3%	Prestador de Serviços - Fornece NF	10,2%
Seguro de Vida Individual	11,0%	Pós-Graduação/Especialização	30,6%	Profissional Autônomo	2,8%
Tíquete Refeição	37,0%	Formação Superior	32,3%	Estagiário	0,0%
Tíquete Alimentação	17,0%	Não fez ou não concluiu a universidade	7,7%		
Cesta Básica	17,0%				
Financiamentos e Empréstimos	13,0%	Fluência na língua Inglesa		Fluência na língua Espanhola	
Carro Nacional	8,0%	Fluente	10,4%	Fluente	3,1%
Carro Importado	19,0%	Intermediário	30,0%	Intermediário	10,1%
Previdência Privada	1,0%	Básico	31,3%	Básico	44,7%
Auxílio Creche	3,0%	Não Falo	28,3%	Não Falo	42,1%
Auxílio Escola (Instrução dos filhos)	1,0%				
Estudo de Pós-Graduação / MBA	6,0%	Sexo		Idade	
Curso de Idiomas	1,0%	Masculino	68,1%	Menos de 25 anos	1,5%
Celular	45,0%	Feminino	32,0%	26 até 30 anos	9,0%
Auxílio Aluguel	3,0%			31 até 40 anos	45,8%
Transporte Fornecido pela Empresa	7,0%			41 até 50 anos	28,9%
Motorista Particular	0,0%			51 até 60 anos	14,8%
Cartão de Crédito Empresarial	2,0%			Mais de 60 anos	0,0%
Mensalidade de Clubes	0,0%				
Segurança Particular	0,0%				
Viagens Turísticas	1,0%				
Restaurante na Empresa	14,0%				

Base:	62ª Edição
Região Geográfica:	Interior De Minas Gerais
Faturamento:	De R\$ 7 milhões a R\$ 14,9 milhões
Ramo de atividade:	Saúde e Hospitalar (laboratórios, hospitais, análises clínicas, assistência médica)
Área Geral:	Saúde / Hospitalar / Laboratório / Planos de Saúde / Farmácia / Odonto



Administrar anestésicos para aliviar a dor e no cuidado dos pacientes antes, durante e depois da cirurgia. Monitorar as funções dos órgãos vitais incluindo os batimentos cardíacos, pressão sanguínea, respiração e a saturação do oxigênio no sangue durante uma cirurgia.

BASE Fevereiro 2021

VALORES EM R\$	Salário Nominal (Bruto Mensal)				Remuneração Variável (Bruto Anual)			
	Média	1º Quartil	Mediana	3º Quartil	Média	1º Quartil	Mediana	3º Quartil
A - Todo Brasil	14.059	11.346	14.583	16.871	41.399	31.014	40.419	48.891
B - Mesma Região	12.890	10.402	13.370	15.468	37.955	28.433	37.056	44.823
C - Mesmo Faturamento	12.639	10.200	13.110	15.167	37.216	27.880	36.335	43.950
D - Mesmo Ramo	13.862	11.187	14.379	16.634	40.818	30.578	39.851	48.204
E - Mesma região e faturamento	12.176	9.826	12.630	14.611	35.852	26.858	35.003	42.340

	Remuneração Total Monetária (Bruta Anual)				Valor em Benefícios (Recebido Anualmente)				Remuneração Total Anual (Monetária + Benefícios)			
	Média	1º Quartil	Mediana	3º Quartil	Média	1º Quartil	Mediana	3º Quartil	Média	1º Quartil	Mediana	3º Quartil
A	224.171	178.512	230.004	268.217	53.216	41.352	54.535	64.812	277.387	219.864	284.539	333.030
B	205.520	163.660	210.867	245.902	48.788	37.911	49.998	59.420	254.309	201.571	260.865	305.322
C	201.520	160.474	206.763	241.115	47.839	37.173	49.025	58.263	249.358	197.648	255.788	299.378
D	221.024	176.006	226.775	264.452	52.469	40.771	53.770	63.902	273.493	216.777	280.544	328.354
E	194.137	154.595	199.188	232.281	46.086	35.811	47.229	56.129	240.223	190.407	246.416	288.410

Distribuição dos Benefícios		Educação		Vínculo Empregatício	
Plano de Saúde / Seguro Saúde	81,0%	Doutorado	0,2%	CLT	84,3%
Assistência Odontológica	72,0%	Mestrado	0,2%	Diretor Estatutário	0,0%
Seguro de Vida em Grupo	70,0%	MBA	1,0%	Prestador de Serviços - Fornece NF	4,9%
Seguro de Vida Individual	64,0%	Pós-Graduação/Especialização	70,3%	Profissional Autônomo	10,6%
Tíquete Refeição	68,0%	Formação Superior	28,3%	Estagiário	0,0%
Tíquete Alimentação	53,0%	Não fez ou não concluiu a universidade	0,0%		
Cesta Básica	49,0%				
Financiamentos e Empréstimos	44,0%	Fluência na língua Inglesa		Fluência na língua Espanhola	
Carro Nacional	0,0%	Fluente	10,7%	Fluente	1,7%
Carro Importado	0,0%	Intermediário	31,5%	Intermediário	7,8%
Previdência Privada	45,0%	Básico	34,8%	Básico	42,7%
Auxílio Creche	29,0%	Não Falo	22,9%	Não Falo	47,8%
Auxílio Escola (Instrução dos filhos)	25,0%				
Estudo de Pós-Graduação / MBA	23,0%	Sexo		Idade	
Curso de Idiomas	23,0%	Masculino	63,3%	Menos de 25 anos	1,9%
Celular	59,0%	Feminino	36,7%	26 até 30 anos	19,0%
Auxílio Aluguel	25,0%			31 até 40 anos	59,8%
Transporte Fornecido pela Empresa	48,0%			41 até 50 anos	9,5%
Motorista Particular	0,0%			51 até 60 anos	9,7%
Cartão de Crédito Empresarial	0,0%			Mais de 60 anos	0,0%
Mensalidade de Clubes	0,0%				
Segurança Particular	0,0%				
Viagens Turísticas	0,0%				
Restaurante na Empresa	56,0%				

Base:	62ª Edição
Região Geográfica:	Interior De Minas Gerais
Faturamento:	De R\$ 7 milhões a R\$ 14,9 milhões
Ramo de atividade:	Saúde e Hospitalar (laboratórios, hospitais, análises clínicas, assistência médica)
Área Geral:	Saúde / Hospitalar / Laboratório / Planos de Saúde / Farmácia / Odonto



Auxiliar, sob supervisão, na execução dos trabalhos de auditoria hospitalar, analisando documentos e procedimentos, controlando operações realizadas. Auxiliar na avaliação dos controles internos do hospital, verificando a execução adequada dos procedimentos. Participar na solução de problemas mais simples da área.

BASE Fevereiro 2021

VALORES EM R\$	Salário Nominal (Bruto Mensal)				Remuneração Variável (Bruto Anual)			
	Média	1º Quartil	Mediana	3º Quartil	Média	1º Quartil	Mediana	3º Quartil
A - Todo Brasil	7.418	5.934	7.358	8.901	22.481	16.102	20.339	27.357
B - Mesma Região	6.737	5.390	6.683	8.085	20.419	14.625	18.473	24.847
C - Mesmo Faturamento	6.628	5.302	6.574	7.953	20.087	14.387	18.173	24.444
D - Mesmo Ramo	7.306	5.845	7.246	8.767	22.142	15.859	20.031	26.944
E - Mesma região e faturamento	6.351	5.081	6.300	7.621	19.249	13.787	17.414	23.423

	Remuneração Total Monetária (Bruta Anual)				Valor em Benefícios (Recebido Anualmente)				Remuneração Total Anual (Monetária + Benefícios)			
	Média	1º Quartil	Mediana	3º Quartil	Média	1º Quartil	Mediana	3º Quartil	Média	1º Quartil	Mediana	3º Quartil
A	118.911	93.246	115.988	143.073	30.676	23.601	29.989	37.201	149.587	116.847	145.977	180.273
B	108.003	84.692	105.348	129.948	27.862	21.436	27.238	33.788	135.865	106.128	132.586	163.736
C	106.249	83.317	103.637	127.838	27.409	21.088	26.796	33.239	133.658	104.405	130.433	161.077
D	117.115	91.837	114.236	140.911	30.212	23.245	29.536	36.639	147.327	115.082	143.772	177.550
E	101.814	79.839	99.311	122.502	26.265	20.208	25.677	31.852	128.079	100.047	124.989	154.354

Distribuição dos Benefícios		Educação		Vínculo Empregatício	
Plano de Saúde / Seguro Saúde	84,0%	Doutorado	0,3%	CLT	95,8%
Assistência Odontológica	68,0%	Mestrado	0,7%	Diretor Estatutário	0,0%
Seguro de Vida em Grupo	70,0%	MBA	3,6%	Prestador de Serviços - Fornece NF	1,4%
Seguro de Vida Individual	67,0%	Pós-Graduação/Especialização	19,1%	Profissional Autônomo	2,9%
Tíquete Refeição	64,0%	Formação Superior	63,9%	Estagiário	0,0%
Tíquete Alimentação	52,0%	Não fez ou não concluiu a universidade	12,3%		
Cesta Básica	48,0%			Fluência na língua Espanhola	
Financiamentos e Empréstimos	44,0%	Fluência na língua Inglesa		Fluente	4,0%
Carro Nacional	0,0%	Fluente	14,0%	Intermediário	8,2%
Carro Importado	0,0%	Intermediário	30,8%	Básico	42,4%
Previdência Privada	45,0%	Básico	37,2%	Não Falo	45,4%
Auxílio Creche	30,0%	Não Falo	18,0%		
Auxílio Escola (Instrução dos filhos)	24,0%	Sexo		Idade	
Estudo de Pós-Graduação / MBA	23,0%	Masculino	55,1%	Menos de 25 anos	40,8%
Curso de Idiomas	23,0%	Feminino	45,0%	26 até 30 anos	32,4%
Celular	59,0%			31 até 40 anos	23,2%
Auxílio Aluguel	25,0%			41 até 50 anos	2,8%
Transporte Fornecido pela Empresa	48,0%			51 até 60 anos	0,8%
Motorista Particular	0,0%			Mais de 60 anos	0,0%
Cartão de Crédito Empresarial	0,0%				
Mensalidade de Clubes	0,0%				
Segurança Particular	0,0%				
Viagens Turísticas	0,0%				
Restaurante na Empresa	55,0%				

Base:	62ª Edição
Região Geográfica:	Interior De Minas Gerais
Faturamento:	De R\$ 7 milhões a R\$ 14,9 milhões
Ramo de atividade:	Saúde e Hospitalar (laboratórios, hospitais, análises clínicas, assistência médica)
Área Geral:	Saúde / Hospitalar / Laboratório / Planos de Saúde / Farmácia / Odonto



Pesquisa Salarial e de Benefícios Online

Área Específica: **Medicina Clínica**

Cargo: **Médico Cardiologista**

Trata de afecções cardíacas congênitas ou adquiridas, empregando meios clínicos ou cirúrgicos, para promover ou recuperar a saúde dos pacientes, supervisiona a realização de eletrocardiograma ou executa-o, manipulando eletrocardiógrafo e monitores, para auxiliar no diagnóstico e/ou controlar a evolução do tratamento.

BASE Fevereiro 2021

VALORES EM R\$	Salário Nominal (Bruto Mensal)				Remuneração Variável (Bruto Anual)			
	Média	1º Quartil	Mediana	3º Quartil	Média	1º Quartil	Mediana	3º Quartil
A - Todo Brasil	8.275	6.454	7.861	9.930	25.954	18.456	23.367	31.214
B - Mesma Região	7.657	5.972	7.274	9.188	24.016	17.078	21.622	28.884
C - Mesmo Faturamento	7.484	5.837	7.110	8.981	23.472	16.691	21.133	28.230
D - Mesmo Ramo	8.168	6.371	7.759	9.801	25.617	18.216	23.064	30.809
E - Mesma região e faturamento	7.248	5.653	6.885	8.697	22.732	16.165	20.466	27.339

	Remuneração Total Monetária (Bruta Anual)				Valor em Benefícios (Recebido Anualmente)				Remuneração Total Anual (Monetária + Benefícios)			
	Média	1º Quartil	Mediana	3º Quartil	Média	1º Quartil	Mediana	3º Quartil	Média	1º Quartil	Mediana	3º Quartil
A	133.528	102.363	125.562	160.303	31.317	23.619	29.391	37.952	164.844	125.982	154.954	198.255
B	123.558	94.720	116.187	148.334	28.978	21.855	27.197	35.118	152.536	116.575	143.384	183.452
C	120.761	92.577	113.558	144.977	28.323	21.361	26.581	34.323	149.084	113.937	140.139	179.300
D	131.795	101.035	123.933	158.223	30.910	23.313	29.010	37.460	162.706	124.348	152.943	195.683
E	116.952	89.656	109.975	140.404	27.429	20.687	25.743	33.241	144.381	110.343	135.718	173.644

Distribuição dos Benefícios		Educação		Vínculo Empregatício	
Plano de Saúde / Seguro Saúde	80,0%	Doutorado	0,1%	CLT	94,3%
Assistência Odontológica	73,0%	Mestrado	0,5%	Diretor Estatutário	0,0%
Seguro de Vida em Grupo	72,0%	MBA	2,6%	Prestador de Serviços - Fornece NF	3,8%
Seguro de Vida Individual	64,0%	Pós-Graduação/Especialização	67,2%	Profissional Autônomo	1,9%
Tíquete Refeição	67,0%	Formação Superior	29,7%	Estagiário	0,0%
Tíquete Alimentação	52,0%	Não fez ou não concluiu a universidade	0,0%		
Cesta Básica	49,0%				
Financiamentos e Empréstimos	43,0%				
Carro Nacional	0,0%				
Carro Importado	0,0%				
Previdência Privada	44,0%				
Auxílio Creche	30,0%				
Auxílio Escola (Instrução dos filhos)	24,0%				
Estudo de Pós-Graduação / MBA	23,0%				
Curso de Idiomas	23,0%				
Celular	58,0%				
Auxílio Aluguel	25,0%				
Transporte Fornecido pela Empresa	48,0%				
Motorista Particular	0,0%				
Cartão de Crédito Empresarial	0,0%				
Mensalidade de Clubes	0,0%				
Segurança Particular	0,0%				
Viagens Turísticas	0,0%				
Restaurante na Empresa	56,0%				

Fluência na língua Inglesa		Fluência na língua Espanhola	
Fluente	12,4%	Fluente	3,5%
Intermediário	32,4%	Intermediário	5,6%
Básico	29,5%	Básico	39,7%
Não Falo	25,7%	Não Falo	51,2%

Sexo		Idade	
Masculino	69,5%	Menos de 25 anos	7,4%
Feminino	30,5%	26 até 30 anos	8,1%
		31 até 40 anos	56,9%
		41 até 50 anos	4,9%
		51 até 60 anos	22,3%
		Mais de 60 anos	0,3%

Base:	62ª Edição
Região Geográfica:	Interior De Minas Gerais
Faturamento:	De R\$ 7 milhões a R\$ 14,9 milhões
Ramo de atividade:	Saúde e Hospitalar (laboratórios, hospitais, análises clínicas, assistência médica)
Área Geral:	Saúde / Hospitalar / Laboratório / Planos de Saúde / Farmácia / Odonto

Base:	62ª Edição
Região Geográfica:	Interior De Minas Gerais
Faturamento:	De R\$ 7 milhões a R\$ 14,9 milhões
Ramo de atividade:	Saúde e Hospitalar (laboratórios, hospitais, análises clínicas, assistência médica)
Área Geral:	Saúde / Hospitalar / Laboratório / Planos de Saúde / Farmácia / Odonto

Base:	62ª Edição
Região Geográfica:	Interior De Minas Gerais
Faturamento:	De R\$ 7 milhões a R\$ 14,9 milhões
Ramo de atividade:	Saúde e Hospitalar (laboratórios, hospitais, análises clínicas, assistência médica)
Área Geral:	Saúde / Hospitalar / Laboratório / Planos de Saúde / Farmácia / Odonto



Pesquisa Salarial e de Benefícios Online

BASE Fevereiro 2021

Área Específica: **Medicina Clínica**

Cargo: **Médico Clínico Geral**

Formular diagnósticos, prescrever e aplicar tratamentos médicos e cirúrgicos, para curar ou prevenir as doenças. Preparar, prescrever e administrar medicamentos, segundo receitas ou fórmulas. Organizar e controlar a preparação de regimes alimentares para indivíduos ou grupos. Prestar serviços profissionais de enfermagem, de terapêutica médica, bem como manipular aparelhos médicos para aplicação de tratamentos terapêuticos.

VALORES EM R\$	Salário Nominal (Bruto Mensal)				Remuneração Variável (Bruto Anual)			
	Média	1º Quartil	Mediana	3º Quartil	Média	1º Quartil	Mediana	3º Quartil
A - Todo Brasil	8.241	6.668	8.526	9.890	24.241	18.162	23.619	28.828
B - Mesma Região	7.556	6.113	7.817	9.067	22.224	16.651	21.654	26.429
C - Mesmo Faturamento	7.409	5.994	7.665	8.890	21.791	16.327	21.232	25.915
D - Mesmo Ramo	8.126	6.575	8.407	9.751	23.900	17.907	23.287	28.423
E - Mesma região e faturamento	7.137	5.775	7.384	8.565	20.993	15.728	20.454	24.965

	Remuneração Total Monetária (Bruta Anual)				Valor em Benefícios (Recebido Anualmente)				Remuneração Total Anual (Monetária + Benefícios)			
	Média	1º Quartil	Mediana	3º Quartil	Média	1º Quartil	Mediana	3º Quartil	Média	1º Quartil	Mediana	3º Quartil
A	131.378	104.848	134.460	157.393	31.229	24.407	31.616	37.916	162.607	129.255	166.076	195.309
B	120.448	96.125	123.273	144.298	28.630	22.377	28.985	34.762	149.078	118.501	152.259	179.059
C	118.103	94.254	120.874	141.489	28.073	21.941	28.421	34.085	146.176	116.195	149.295	175.574
D	129.534	103.376	132.572	155.183	30.790	24.065	31.172	37.384	160.324	127.441	163.744	192.567
E	113.776	90.800	116.445	136.305	27.045	21.137	27.380	32.836	140.821	111.937	143.825	169.141

Distribuição dos Benefícios		Educação		Vínculo Empregatício	
Plano de Saúde / Seguro Saúde	17,0%	Doutorado	0,4%	CLT	63,1%
Assistência Odontológica	8,0%	Mestrado	4,5%	Diretor Estatutário	0,0%
Seguro de Vida em Grupo	53,0%	MBA	2,2%	Prestador de Serviços - Fornece NF	17,8%
Seguro de Vida Individual	58,0%	Pós-Graduação/Especialização	48,4%	Profissional Autônomo	19,1%
Tíquete Refeição	33,0%	Formação Superior	44,1%	Estagiário	0,0%
Tíquete Alimentação	25,0%	Não fez ou não concluiu a universidade	0,4%		
Cesta Básica	37,0%				
Financiamentos e Empréstimos	9,0%	Fluência na língua Inglesa		Fluência na língua Espanhola	
Carro Nacional	0,0%	Fluente	20,5%	Fluente	4,2%
Carro Importado	0,0%	Intermediário	38,1%	Intermediário	14,6%
Previdência Privada	8,0%	Básico	23,7%	Básico	40,1%
Auxílio Creche	30,0%	Não Falo	17,7%	Não Falo	41,1%
Auxílio Escola (Instrução dos filhos)	25,0%				
Estudo de Pós-Graduação / MBA	23,0%	Sexo		Idade	
Curso de Idiomas	23,0%	Masculino	54,8%	Menos de 25 anos	8,9%
Celular	61,0%	Feminino	45,2%	26 até 30 anos	23,3%
Auxílio Aluguel	28,0%			31 até 40 anos	36,5%
Transporte Fornecido pela Empresa	36,0%			41 até 50 anos	19,8%
Motorista Particular	0,0%			51 até 60 anos	9,6%
Cartão de Crédito Empresarial	0,0%			Mais de 60 anos	1,9%
Mensalidade de Clubes	0,0%				
Segurança Particular	0,0%				
Viagens Turísticas	0,0%				
Restaurante na Empresa	9,0%				

Base:	62ª Edição
Região Geográfica:	Interior De Minas Gerais
Faturamento:	De R\$ 7 milhões a R\$ 14,9 milhões
Ramo de atividade:	Saúde e Hospitalar (laboratórios, hospitais, análises clínicas, assistência médica)
Área Geral:	Saúde / Hospitalar / Laboratório / Planos de Saúde / Farmácia / Odonto

Base:	62ª Edição
Região Geográfica:	Interior De Minas Gerais
Faturamento:	De R\$ 7 milhões a R\$ 14,9 milhões
Ramo de atividade:	Saúde e Hospitalar (laboratórios, hospitais, análises clínicas, assistência médica)
Área Geral:	Saúde / Hospitalar / Laboratório / Planos de Saúde / Farmácia / Odonto



Realizam consultas e atendimentos médicos voltados para área de Infectologia, tratam pacientes, implementam ações para promoção da saúde. Coordenam programas e serviços de saúde, efetuam perícias, auditorias e sindicâncias médicas, elaboram documentos e difundem conhecimentos da área médica.

BASE Fevereiro 2021

VALORES EM R\$	Salário Nominal (Bruto Mensal)				Remuneração Variável (Bruto Anual)			
	Média	1º Quartil	Mediana	3º Quartil	Média	1º Quartil	Mediana	3º Quartil
A - Todo Brasil	10.318	8.255	10.193	12.382	32.390	23.498	30.372	38.783
B - Mesma Região	9.548	7.638	9.432	11.457	29.972	21.743	28.105	35.887
C - Mesmo Faturamento	9.332	7.465	9.219	11.198	29.293	21.251	27.469	35.075
D - Mesmo Ramo	10.184	8.148	10.061	12.221	31.970	23.193	29.978	38.280
E - Mesma região e faturamento	9.037	7.230	8.928	10.845	28.369	20.581	26.602	33.969

	Remuneração Total Monetária (Bruta Anual)				Valor em Benefícios (Recebido Anualmente)				Remuneração Total Anual (Monetária + Benefícios)			
	Média	1º Quartil	Mediana	3º Quartil	Média	1º Quartil	Mediana	3º Quartil	Média	1º Quartil	Mediana	3º Quartil
A	166.527	130.808	162.884	199.747	39.079	30.214	37.858	47.313	205.606	161.022	200.741	247.061
B	154.093	121.041	150.722	184.833	36.161	27.958	35.031	43.781	190.254	148.999	185.753	228.613
C	150.606	118.302	147.311	180.650	35.343	27.326	34.238	42.790	185.949	145.627	181.549	223.440
D	164.367	129.111	160.771	197.156	38.572	29.822	37.366	46.699	202.939	158.933	198.137	243.856
E	145.855	114.570	142.664	174.952	34.228	26.464	33.158	41.440	180.083	141.033	175.822	216.392

Distribuição dos Benefícios		Educação		Vínculo Empregatício	
Plano de Saúde / Seguro Saúde	80,0%	Doutorado	10,0%	CLT	92,5%
Assistência Odontológica	73,0%	Mestrado	21,6%	Diretor Estatutário	0,0%
Seguro de Vida em Grupo	72,0%	MBA	35,9%	Prestador de Serviços - Fornece NF	1,3%
Seguro de Vida Individual	64,0%	Pós-Graduação/Especialização	23,6%	Profissional Autônomo	6,3%
Tíquete Refeição	67,0%	Formação Superior	8,9%	Estagiário	0,0%
Tíquete Alimentação	52,0%	Não fez ou não concluiu a universidade	0,0%		
Cesta Básica	49,0%				
Financiamentos e Empréstimos	44,0%	Fluência na língua Inglesa		Fluência na língua Espanhola	
Carro Nacional	0,0%	Fluente	14,8%	Fluente	3,1%
Carro Importado	0,0%	Intermediário	45,2%	Intermediário	25,1%
Previdência Privada	45,0%	Básico	24,5%	Básico	34,2%
Auxílio Creche	29,0%	Não Falo	15,4%	Não Falo	37,6%
Auxílio Escola (Instrução dos filhos)	25,0%				
Estudo de Pós-Graduação / MBA	23,0%	Sexo		Idade	
Curso de Idiomas	23,0%	Masculino	44,0%	Menos de 25 anos	2,0%
Celular	58,0%	Feminino	56,0%	26 até 30 anos	28,0%
Auxílio Aluguel	25,0%			31 até 40 anos	42,5%
Transporte Fornecido pela Empresa	48,0%			41 até 50 anos	16,2%
Motorista Particular	0,0%			51 até 60 anos	11,2%
Cartão de Crédito Empresarial	0,0%			Mais de 60 anos	0,3%
Mensalidade de Clubes	0,0%				
Segurança Particular	0,0%				
Viagens Turísticas	0,0%				
Restaurante na Empresa	56,0%				

Base:	62ª Edição
Região Geográfica:	Interior De Minas Gerais
Faturamento:	De R\$ 7 milhões a R\$ 14,9 milhões
Ramo de atividade:	Saúde e Hospitalar (laboratórios, hospitais, análises clínicas, assistência médica)
Área Geral:	Saúde / Hospitalar / Laboratório / Planos de Saúde / Farmácia / Odonto

Base:	62ª Edição
Região Geográfica:	Interior De Minas Gerais
Faturamento:	De R\$ 7 milhões a R\$ 14,9 milhões
Ramo de atividade:	Saúde e Hospitalar (laboratórios, hospitais, análises clínicas, assistência médica)
Área Geral:	Saúde / Hospitalar / Laboratório / Planos de Saúde / Farmácia / Odonto

Base:	62ª Edição
Região Geográfica:	Interior De Minas Gerais
Faturamento:	De R\$ 7 milhões a R\$ 14,9 milhões
Ramo de atividade:	Saúde e Hospitalar (laboratórios, hospitais, análises clínicas, assistência médica)
Área Geral:	Saúde / Hospitalar / Laboratório / Planos de Saúde / Farmácia / Odonto

Base:	62ª Edição
Região Geográfica:	Interior De Minas Gerais
Faturamento:	De R\$ 7 milhões a R\$ 14,9 milhões
Ramo de atividade:	Saúde e Hospitalar (laboratórios, hospitais, análises clínicas, assistência médica)
Área Geral:	Saúde / Hospitalar / Laboratório / Planos de Saúde / Farmácia / Odonto

Base:	62ª Edição
Região Geográfica:	Interior De Minas Gerais
Faturamento:	De R\$ 7 milhões a R\$ 14,9 milhões
Ramo de atividade:	Saúde e Hospitalar (laboratórios, hospitais, análises clínicas, assistência médica)
Área Geral:	Saúde / Hospitalar / Laboratório / Planos de Saúde / Farmácia / Odonto



Formular diagnósticos, prescrever e aplicar tratamentos médicos e cirúrgicos, para curar ou prevenir as doenças psíquicas. Preparar, prescrever e administrar medicamentos, segundo receitas ou fórmulas. Prestar serviços profissionais de enfermagem, de terapêutica médica, bem como manipular aparelhos médicos para aplicação de tratamentos terapêuticos.

BASE Fevereiro 2021

VALORES EM R\$	Salário Nominal (Bruto Mensal)				Remuneração Variável (Bruto Anual)			
	Média	1º Quartil	Mediana	3º Quartil	Média	1º Quartil	Mediana	3º Quartil
A - Todo Brasil	10.182	7.942	9.673	12.219	31.969	22.975	29.407	38.491
B - Mesma Região	9.422	7.349	8.951	11.306	29.582	21.259	27.212	35.617
C - Mesmo Faturamento	9.209	7.183	8.748	11.050	28.913	20.778	26.596	34.811
D - Mesmo Ramo	10.050	7.839	9.548	12.060	31.554	22.677	29.026	37.992
E - Mesma região e faturamento	8.918	6.956	8.472	10.702	28.001	20.123	25.757	33.713

	Remuneração Total Monetária (Bruta Anual)				Valor em Benefícios (Recebido Anualmente)				Remuneração Total Anual (Monetária + Benefícios)			
	Média	1º Quartil	Mediana	3º Quartil	Média	1º Quartil	Mediana	3º Quartil	Média	1º Quartil	Mediana	3º Quartil
A	164.338	126.223	155.158	197.334	38.541	28.937	36.043	46.726	202.879	155.159	191.201	244.060
B	152.067	116.798	143.573	182.600	35.664	26.776	33.352	43.237	187.731	143.574	176.925	225.837
C	148.626	114.155	140.324	178.468	34.857	26.170	32.597	42.259	183.483	140.325	172.921	220.726
D	162.206	124.585	153.145	194.774	38.041	28.561	35.576	46.120	200.248	153.146	188.721	240.894
E	143.938	110.554	135.897	172.838	33.757	25.345	31.569	40.926	177.695	135.898	167.466	213.763

Distribuição dos Benefícios		Educação		Vínculo Empregatício	
Plano de Saúde / Seguro Saúde	80,0%	Doutorado	0,0%	CLT	64,2%
Assistência Odontológica	74,0%	Mestrado	8,0%	Diretor Estatutário	0,0%
Seguro de Vida em Grupo	73,0%	MBA	13,4%	Prestador de Serviços - Fornece NF	0,3%
Seguro de Vida Individual	64,0%	Pós-Graduação/Especialização	70,0%	Profissional Autônomo	35,5%
Tíquete Refeição	66,0%	Formação Superior	8,6%	Estagiário	0,0%
Tíquete Alimentação	99,0%	Não fez ou não concluiu a universidade	0,0%		
Cesta Básica	44,0%				
Financiamentos e Empréstimos	45,0%	Fluência na língua Inglesa		Fluência na língua Espanhola	
Carro Nacional	0,0%	Fluente	31,5%	Fluente	2,8%
Carro Importado	0,0%	Intermediário	45,6%	Intermediário	15,9%
Previdência Privada	47,0%	Básico	13,5%	Básico	31,3%
Auxílio Creche	30,0%	Não Falo	9,4%	Não Falo	50,0%
Auxílio Escola (Instrução dos filhos)	24,0%				
Estudo de Pós-Graduação / MBA	23,0%	Sexo		Idade	
Curso de Idiomas	24,0%	Masculino	48,5%	Menos de 25 anos	1,1%
Celular	62,0%	Feminino	51,5%	26 até 30 anos	17,6%
Auxílio Aluguel	25,0%			31 até 40 anos	53,7%
Transporte Fornecido pela Empresa	99,0%			41 até 50 anos	18,0%
Motorista Particular	0,0%			51 até 60 anos	3,4%
Cartão de Crédito Empresarial	0,0%			Mais de 60 anos	6,3%
Mensalidade de Clubes	0,0%				
Segurança Particular	0,0%				
Viagens Turísticas	0,0%				
Restaurante na Empresa	99,0%				

Base:	62ª Edição
Região Geográfica:	Interior De Minas Gerais
Faturamento:	De R\$ 7 milhões a R\$ 14,9 milhões
Ramo de atividade:	Saúde e Hospitalar (laboratórios, hospitais, análises clínicas, assistência médica)
Área Geral:	Saúde / Hospitalar / Laboratório / Planos de Saúde / Farmácia / Odonto



Realiza ou supervisiona e interpreta exames radiológicos, empregando técnicas especiais ou orientando sua execução e analisando os resultados finais, para atender a solicitações médicas, elabora rotinas para preparo de pacientes, observando a natureza do exame a ser realizado, para prevenir complicações e intercorrências.

BASE Fevereiro 2021

VALORES EM R\$	Salário Nominal (Bruto Mensal)				Remuneração Variável (Bruto Anual)			
	Média	1º Quartil	Mediana	3º Quartil	Média	1º Quartil	Mediana	3º Quartil
A - Todo Brasil	11.547	9.238	11.026	13.856	36.338	26.433	33.528	43.575
B - Mesma Região	10.685	8.548	10.202	12.822	33.625	24.460	31.024	40.321
C - Mesmo Faturamento	10.443	8.354	9.972	12.532	32.864	23.906	30.322	39.409
D - Mesmo Ramo	11.397	9.118	10.883	13.677	35.867	26.090	33.093	43.009
E - Mesma região e faturamento	10.114	8.091	9.657	12.136	31.827	23.152	29.366	38.166

	Remuneração Total Monetária (Bruta Anual)				Valor em Benefícios (Recebido Anualmente)				Remuneração Total Anual (Monetária + Benefícios)			
	Média	1º Quartil	Mediana	3º Quartil	Média	1º Quartil	Mediana	3º Quartil	Média	1º Quartil	Mediana	3º Quartil
A	186.448	146.521	176.861	223.707	43.694	33.722	40.874	53.076	230.143	180.243	217.735	276.783
B	172.527	135.581	163.655	207.004	40.432	31.204	37.822	49.113	212.959	166.785	201.477	256.116
C	168.623	132.513	159.952	202.319	39.517	30.498	36.966	48.001	208.139	163.011	196.918	250.320
D	184.030	144.621	174.567	220.805	43.128	33.284	40.344	52.387	227.157	177.905	214.910	273.192
E	163.303	128.333	154.906	195.937	38.270	29.536	35.800	46.487	201.574	157.869	190.706	242.424

Distribuição dos Benefícios		Educação		Vínculo Empregatício	
Plano de Saúde / Seguro Saúde	79,0%	Doutorado	2,9%	CLT	45,2%
Assistência Odontológica	73,0%	Mestrado	0,4%	Diretor Estatutário	0,0%
Seguro de Vida em Grupo	72,0%	MBA	2,6%	Prestador de Serviços - Fornece NF	0,1%
Seguro de Vida Individual	63,0%	Pós-Graduação/Especialização	22,9%	Profissional Autônomo	54,7%
Tíquete Refeição	67,0%	Formação Superior	33,8%	Estagiário	0,0%
Tíquete Alimentação	41,0%	Não fez ou não concluiu a universidade	37,5%		
Cesta Básica	46,0%				
Financiamentos e Empréstimos	45,0%				
Carro Nacional	0,0%				
Carro Importado	0,0%				
Previdência Privada	47,0%				
Auxílio Creche	29,0%				
Auxílio Escola (Instrução dos filhos)	25,0%				
Estudo de Pós-Graduação / MBA	23,0%				
Curso de Idiomas	23,0%				
Celular	59,0%				
Auxílio Aluguel	25,0%				
Transporte Fornecido pela Empresa	50,0%				
Motorista Particular	0,0%				
Cartão de Crédito Empresarial	0,0%				
Mensalidade de Clubes	0,0%				
Segurança Particular	0,0%				
Viagens Turísticas	0,0%				
Restaurante na Empresa	33,0%				
		Fluência na língua Inglesa		Fluência na língua Espanhola	
		Fluente	6,1%	Fluente	2,4%
		Intermediário	41,7%	Intermediário	28,1%
		Básico	27,4%	Básico	33,6%
		Não Falo	24,7%	Não Falo	35,9%
		Sexo		Idade	
		Masculino	58,2%	Menos de 25 anos	13,6%
		Feminino	41,8%	26 até 30 anos	29,1%
				31 até 40 anos	28,4%
				41 até 50 anos	6,3%
				51 até 60 anos	3,0%
				Mais de 60 anos	19,7%

Base:	62ª Edição
Região Geográfica:	Interior De Minas Gerais
Faturamento:	De R\$ 7 milhões a R\$ 14,9 milhões
Ramo de atividade:	Saúde e Hospitalar (laboratórios, hospitais, análises clínicas, assistência médica)
Área Geral:	Recursos Humanos



Pesquisa Salarial e de Benefícios Online

BASE Fevereiro 2021

Área Específica: **Medicina do Trabalho**

Cargo: **Médico do Trabalho**

Responder pelas atividades de medicina do trabalho dentro das dependências da empresa. Executar atribuições de clínicas geral, atendendo funcionários e candidatos, com hora marcada, durante o expediente de trabalho, examinando e determinando a gravidade do acidente, ministrando ou encaminhando para tratamento especializado. Acompanhar e orientar sua equipe de enfermagem na aplicação de tratamento especializado. Prestar assistência à CIPA nos assuntos relacionados à medicina do trabalho.

VALORES EM R\$	Salário Nominal (Bruto Mensal)				Remuneração Variável (Bruto Anual)			
	Média	1º Quartil	Mediana	3º Quartil	Média	1º Quartil	Mediana	3º Quartil
A - Todo Brasil	7.972	6.218	7.799	9.566	23.529	16.893	21.792	27.760
B - Mesma Região	7.309	5.701	7.150	8.770	21.571	15.487	19.979	25.451
C - Mesmo Faturamento	7.166	5.590	7.011	8.600	21.151	15.186	19.590	24.955
D - Mesmo Ramo	7.860	6.131	7.689	9.432	23.198	16.655	21.486	27.371
E - Mesma região e faturamento	6.904	5.385	6.754	8.285	20.376	14.629	18.872	24.041

	Remuneração Total Monetária (Bruta Anual)				Valor em Benefícios (Recebido Anualmente)				Remuneração Total Anual (Monetária + Benefícios)			
	Média	1º Quartil	Mediana	3º Quartil	Média	1º Quartil	Mediana	3º Quartil	Média	1º Quartil	Mediana	3º Quartil
A	127.163	97.728	123.176	152.122	30.253	22.618	29.159	36.677	157.417	120.346	152.335	188.800
B	116.583	89.597	112.928	139.466	27.736	20.736	26.733	33.626	144.319	110.333	139.661	173.091
C	114.314	87.853	110.729	136.751	27.196	20.332	26.213	32.971	141.510	108.185	136.942	169.722
D	125.378	96.356	121.447	149.986	29.828	22.300	28.750	36.162	155.207	118.656	150.196	186.149
E	110.126	84.634	106.673	131.741	26.200	19.588	25.252	31.763	136.326	104.221	131.925	163.504

Distribuição dos Benefícios		Educação		Vínculo Empregatício	
Plano de Saúde / Seguro Saúde	78,0%	Doutorado	1,1%	CLT	99,4%
Assistência Odontológica	34,0%	Mestrado	1,3%	Diretor Estatutário	0,0%
Seguro de Vida em Grupo	45,0%	MBA	8,7%	Prestador de Serviços - Fornece NF	0,4%
Seguro de Vida Individual	52,0%	Pós-Graduação/Especialização	75,8%	Profissional Autônomo	0,2%
Tíquete Refeição	22,0%	Formação Superior	11,7%	Estagiário	0,0%
Tíquete Alimentação	22,0%	Não fez ou não concluiu a universidade	1,5%		
Cesta Básica	33,0%				
Financiamentos e Empréstimos	11,0%	Fluência na língua Inglesa		Fluência na língua Espanhola	
Carro Nacional	0,0%	Fluente	6,0%	Fluente	4,5%
Carro Importado	0,0%	Intermediário	35,6%	Intermediário	9,4%
Previdência Privada	11,0%	Básico	38,2%	Básico	44,6%
Auxílio Creche	31,0%	Não Falo	20,2%	Não Falo	41,6%
Auxílio Escola (Instrução dos filhos)	22,0%				
Estudo de Pós-Graduação / MBA	21,0%	Sexo		Idade	
Curso de Idiomas	17,0%	Masculino	54,5%	Menos de 25 anos	4,2%
Celular	11,0%	Feminino	45,5%	26 até 30 anos	15,5%
Auxílio Aluguel	25,0%			31 até 40 anos	37,4%
Transporte Fornecido pela Empresa	22,0%			41 até 50 anos	22,4%
Motorista Particular	0,0%			51 até 60 anos	12,6%
Cartão de Crédito Empresarial	0,0%			Mais de 60 anos	7,9%
Mensalidade de Clubes	0,0%				
Segurança Particular	0,0%				
Viagens Turísticas	0,0%				
Restaurante na Empresa	33,0%				

Base:	62ª Edição
Região Geográfica:	Interior De Minas Gerais
Faturamento:	De R\$ 7 milhões a R\$ 14,9 milhões
Ramo de atividade:	Saúde e Hospitalar (laboratórios, hospitais, análises clínicas, assistência médica)
Área Geral:	Saúde / Hospitalar / Laboratório / Planos de Saúde / Farmácia / Odonto



Pesquisa Salarial e de Benefícios Online

Área Específica: Medicina Clínica
Cargo: Médico Urologista

Trata de afecções do aparelho geniturinário, realiza exames locais, fazendo inspeção, palpação, percussão e toque, para avaliar as condições gerais dos órgãos...

BASE Fevereiro 2021

Table with columns: VALORES EM R\$, Salário Nominal (Bruto Mensal), Remuneração Variável (Bruto Anual). Rows: A - Todo Brasil, B - Mesma Região, C - Mesmo Faturamento, D - Mesmo Ramo, E - Mesma região e faturamento.

Table with columns: Remuneração Total Monetária (Bruta Anual), Valor em Benefícios (Recebido Anualmente), Remuneração Total Anual (Monetária + Benefícios). Rows: A, B, C, D, E.

Table titled 'Distribuição dos Benefícios' showing percentages for various benefits like Plano de Saúde, Assistência Odontológica, Seguro de Vida, etc.

Table titled 'Educação' showing percentages for different education levels: Doutorado, Mestrado, MBA, Pós-Graduação/Especialização, Formação Superior, Não fez ou não concluiu a universidade.

Table titled 'Vínculo Empregatício' showing percentages for employment types: CLT, Diretor Estatutário, Prestador de Serviços - Fornece NF, Profissional Autônomo, Estagiário.

Table titled 'Fluência na língua Inglesa' showing percentages for fluency levels: Fluente, Intermediário, Básico, Não Falo.

Table titled 'Fluência na língua Espanhola' showing percentages for fluency levels: Fluente, Intermediário, Básico, Não Falo.

Table titled 'Sexo' showing percentages for gender: Masculino, Feminino.

Table titled 'Idade' showing percentages for age groups: Menos de 25 anos, 26 até 30 anos, 31 até 40 anos, 41 até 50 anos, 51 até 60 anos, Mais de 60 anos.

Base:	62ª Edição
Região Geográfica:	Interior De Minas Gerais
Faturamento:	De R\$ 7 milhões a R\$ 14,9 milhões
Ramo de atividade:	Saúde e Hospitalar (laboratórios, hospitais, análises clínicas, assistência médica)
Área Geral:	Recursos Humanos



Pesquisa Salarial e de Benefícios Online

BASE Fevereiro 2021

Área Específica: **Psicologia**

Cargo: **Psicólogo Organizacional**

Executar tarefas para o estudo da estrutura psíquica e os mecanismos de comportamento dos seres humanos, problemas de pessoal, processos de recrutamento e seleção, orientação profissional e outros similares. Elaborar e aplicar métodos e técnicas de pesquisa das características psicológicas dos indivíduos. Organizar e aplicar métodos e técnicas de recrutamento, seleção e orientação profissional, proceder à aferição desses processos, para controle de sua validade.

VALORES EM R\$	Salário Nominal (Bruto Mensal)				Remuneração Variável (Bruto Anual)			
	Média	1º Quartil	Mediana	3º Quartil	Média	1º Quartil	Mediana	3º Quartil
A - Todo Brasil	2.656	2.071	2.545	3.187	7.810	5.634	7.163	9.280
B - Mesma Região	2.435	1.899	2.334	2.922	7.160	5.165	6.567	8.508
C - Mesmo Faturamento	2.387	1.862	2.288	2.865	7.021	5.065	6.439	8.342
D - Mesmo Ramo	2.618	2.042	2.510	3.142	7.700	5.555	7.063	9.150
E - Mesma região e faturamento	2.300	1.794	2.204	2.760	6.764	4.879	6.204	8.037

	Remuneração Total Monetária (Bruta Anual)				Valor em Benefícios (Recebido Anualmente)				Remuneração Total Anual (Monetária + Benefícios)			
	Média	1º Quartil	Mediana	3º Quartil	Média	1º Quartil	Mediana	3º Quartil	Média	1º Quartil	Mediana	3º Quartil
A	42.335	32.564	40.252	50.710	10.066	7.571	9.451	12.181	52.401	40.135	49.703	62.891
B	38.813	29.854	36.903	46.491	9.229	6.941	8.665	11.168	48.042	36.796	45.568	57.659
C	38.057	29.273	36.185	45.586	9.049	6.806	8.496	10.950	47.106	36.080	44.681	56.536
D	41.741	32.106	39.687	49.998	9.925	7.465	9.318	12.010	51.666	39.572	49.006	62.008
E	36.663	28.201	34.859	43.916	8.718	6.557	8.185	10.549	45.381	34.758	43.044	54.465

Distribuição dos Benefícios		Educação		Vínculo Empregatício	
Plano de Saúde / Seguro Saúde	47,0%	Doutorado	0,4%	CLT	81,6%
Assistência Odontológica	33,0%	Mestrado	2,7%	Diretor Estatutário	0,0%
Seguro de Vida em Grupo	22,0%	MBA	11,1%	Prestador de Serviços - Fornece NF	1,5%
Seguro de Vida Individual	14,0%	Pós-Graduação/Especialização	31,6%	Profissional Autônomo	16,9%
Tíquete Refeição	11,0%	Formação Superior	53,9%	Estagiário	0,0%
Tíquete Alimentação	19,0%	Não fez ou não concluiu a universidade	0,4%		
Cesta Básica	19,0%				
Financiamentos e Empréstimos	17,0%				
Carro Nacional	0,0%				
Carro Importado	0,0%				
Previdência Privada	5,0%				
Auxílio Creche	25,0%				
Auxílio Escola (Instrução dos filhos)	19,0%				
Estudo de Pós-Graduação / MBA	25,0%				
Curso de Idiomas	15,0%				
Celular	5,0%				
Auxílio Aluguel	25,0%				
Transporte Fornecido pela Empresa	14,0%				
Motorista Particular	0,0%				
Cartão de Crédito Empresarial	0,0%				
Mensalidade de Clubes	0,0%				
Segurança Particular	0,0%				
Viagens Turísticas	0,0%				
Restaurante na Empresa	25,0%				
		Fluência na língua Inglesa		Fluência na língua Espanhola	
		Fluente	1,7%	Fluente	0,4%
		Intermediário	9,9%	Intermediário	3,8%
		Básico	51,0%	Básico	58,1%
		Não Falo	37,5%	Não Falo	37,8%
		Sexo		Idade	
		Masculino	6,7%	Menos de 25 anos	17,6%
		Feminino	93,3%	26 até 30 anos	26,0%
				31 até 40 anos	48,6%
				41 até 50 anos	5,0%
				51 até 60 anos	2,5%
				Mais de 60 anos	0,3%

Base:	62ª Edição
Região Geográfica:	Interior De Minas Gerais
Faturamento:	De R\$ 7 milhões a R\$ 14,9 milhões
Ramo de atividade:	Saúde e Hospitalar (laboratórios, hospitais, análises clínicas, assistência médica)
Área Geral:	Saúde / Hospitalar / Laboratório / Planos de Saúde / Farmácia / Odonto



Desempenham atividades técnicas de enfermagem em hospitais, clínicas e outros estabelecimentos de assistência médica. Prestam assistência ao paciente, desempenham tarefas de instrumentação cirúrgica, Realizam registros e elaboram relatórios técnicos; comunicam-se com pacientes e familiares e com a equipe de saúde.

BASE Fevereiro 2021

VALORES EM R\$	Salário Nominal (Bruto Mensal)				Remuneração Variável (Bruto Anual)			
	Média	1º Quartil	Mediana	3º Quartil	Média	1º Quartil	Mediana	3º Quartil
A - Todo Brasil	1.938	1.511	1.841	2.325	5.874	4.093	5.149	7.121
B - Mesma Região	1.744	1.360	1.656	2.092	5.285	3.682	4.633	6.407
C - Mesmo Faturamento	1.721	1.342	1.635	2.065	5.217	3.635	4.573	6.324
D - Mesmo Ramo	1.906	1.487	1.811	2.288	5.779	4.027	5.066	7.006
E - Mesma região e faturamento	1.640	1.279	1.558	1.968	4.972	3.464	4.358	6.028

	Remuneração Total Monetária (Bruta Anual)				Valor em Benefícios (Recebido Anualmente)				Remuneração Total Anual (Monetária + Benefícios)			
	Média	1º Quartil	Mediana	3º Quartil	Média	1º Quartil	Mediana	3º Quartil	Média	1º Quartil	Mediana	3º Quartil
A	31.066	23.742	29.081	37.351	7.991	5.985	7.397	9.773	39.057	29.727	36.478	47.124
B	27.951	21.362	26.165	33.606	7.190	5.385	6.656	8.793	35.141	26.746	32.821	42.399
C	27.589	21.085	25.826	33.171	7.097	5.315	6.569	8.679	34.686	26.400	32.395	41.850
D	30.563	23.358	28.610	36.747	7.862	5.888	7.278	9.615	38.425	29.246	35.888	46.362
E	26.296	20.097	24.616	31.617	6.764	5.066	6.262	8.272	33.061	25.163	30.878	39.889

Distribuição dos Benefícios		Educação		Vínculo Empregatício	
Plano de Saúde / Seguro Saúde	47,0%	Doutorado	0,0%	CLT	89,8%
Assistência Odontológica	28,0%	Mestrado	0,0%	Diretor Estatutário	0,0%
Seguro de Vida em Grupo	11,0%	MBA	0,0%	Prestador de Serviços - Fornece NF	4,7%
Seguro de Vida Individual	15,0%	Pós-Graduação/Especialização	2,2%	Profissional Autônomo	5,5%
Tíquete Refeição	15,0%	Formação Superior	15,4%	Estagiário	0,0%
Tíquete Alimentação	46,0%	Não fez ou não concluiu a universidade	82,4%		
Cesta Básica	27,0%				
Financiamentos e Empréstimos	16,0%	Fluência na língua Inglesa		Fluência na língua Espanhola	
Carro Nacional	0,0%	Fluente	0,1%	Fluente	0,2%
Carro Importado	0,0%	Intermediário	1,2%	Intermediário	0,9%
Previdência Privada	11,0%	Básico	46,0%	Básico	40,4%
Auxílio Creche	15,0%	Não Falo	52,7%	Não Falo	58,5%
Auxílio Escola (Instrução dos filhos)	1,0%				
Estudo de Pós-Graduação / MBA	0,0%	Sexo		Idade	
Curso de Idiomas	16,0%	Masculino	17,1%	Menos de 25 anos	17,0%
Celular	3,0%	Feminino	82,9%	26 até 30 anos	18,0%
Auxílio Aluguel	16,0%			31 até 40 anos	45,6%
Transporte Fornecido pela Empresa	12,0%			41 até 50 anos	17,5%
Motorista Particular	0,0%			51 até 60 anos	1,8%
Cartão de Crédito Empresarial	0,0%			Mais de 60 anos	0,1%
Mensalidade de Clubes	0,0%				
Segurança Particular	0,0%				
Viagens Turísticas	0,0%				
Restaurante na Empresa	18,0%				