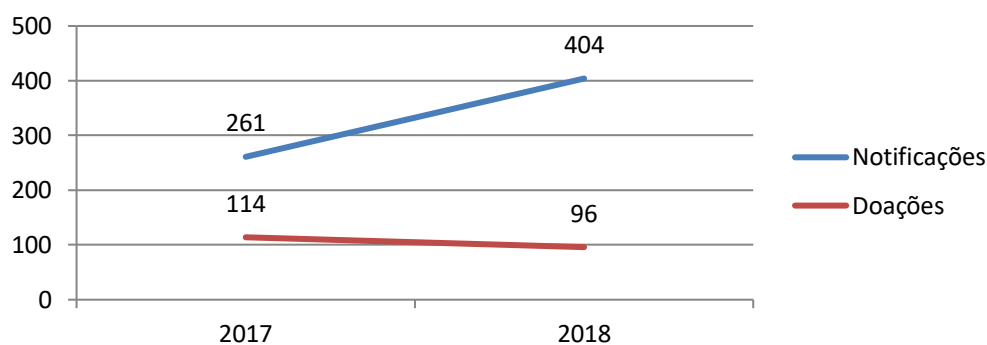


DADOS DE DOAÇÕES

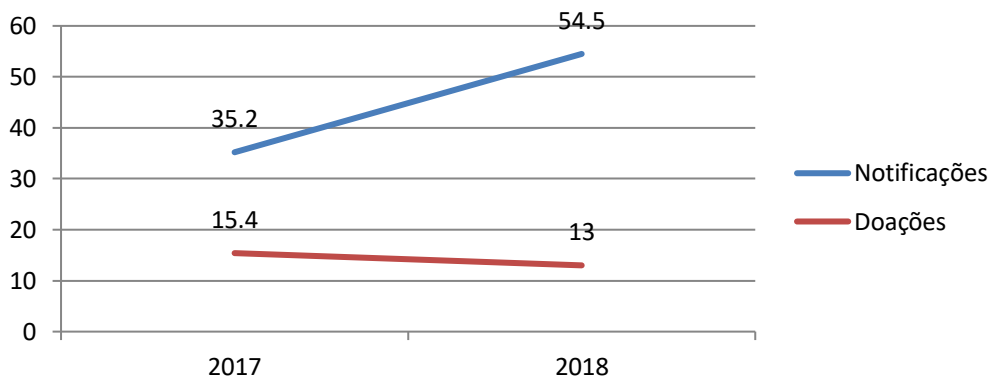
OPO METROPOLITANA

Janeiro a Dezembro de 2018

1.0 Notificações e Doações efetivadas por ano (número absoluto), 2018

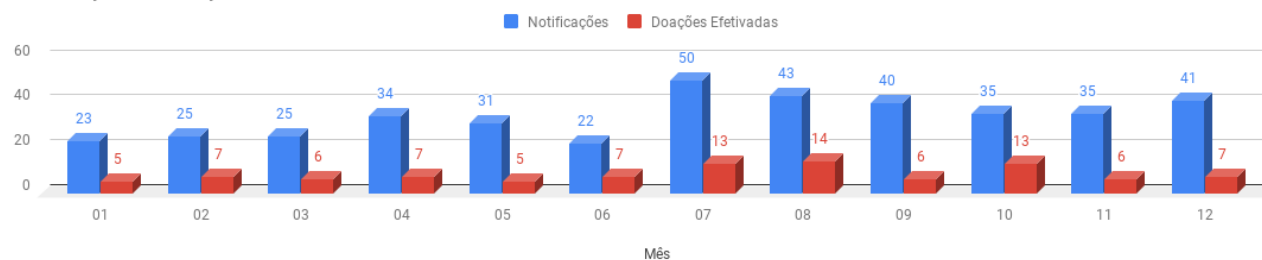


2.0 Notificações e Doações efetivadas por ano (ppm), 2018



3.0 Comparativo do número de notificações e doações efetivadas de Janeiro a Dezembro de 2018

Notificações e Doações Efetivadas 2018

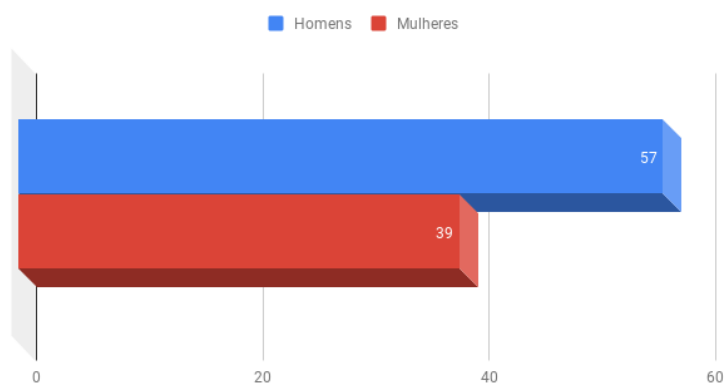


4.0 Comparativo das notificações, doações e motivos de não-doação por mês, em 2018

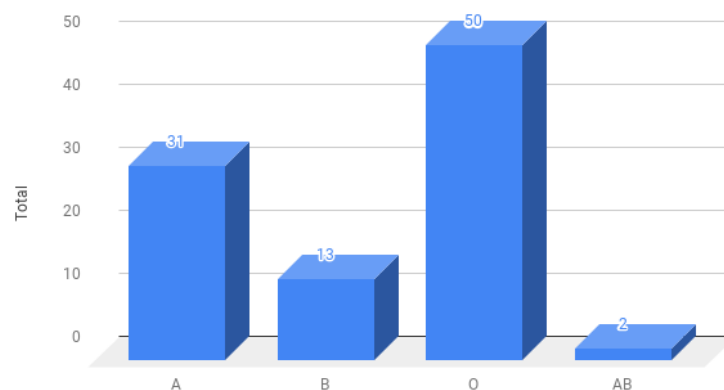
Mês	Notificações	Doações Efetivadas	% Conversão	Nº de entrevistas	Recusa	% Recusa	PCR	% PCR	CIC	% CIC	Outros	% Outros
Janeiro	23	5	21,7	14	7	50,0	4	17,4	7	30,4	0	0,0
Fevereiro	25	7	28,0	11	4	36,4	3	12,0	6	24,0	3	12,0
Março	25	6	24,0	16	10	62,5	7	28,0	2	8,0	0	0,0
Abril	34	7	20,6	14	7	50,0	14	41,2	5	14,7	0	0,0
Mai	31	5	16,1	17	12	70,6	10	32,3	2	6,5	0	0,0
Junho	22	7	31,8	11	3	27,3	8	36,4	5	22,7	0	0,0
Julho	50	13	26,0	24	10	41,7	18	36,0	7	14,0	0	0,0
Agosto	43	14	32,6	22	8	36,4	11	25,6	8	18,6	0	0,0
Setembro	40	6	15,0	14	5	35,7	18	45,0	10	25,0	0	0,0
Outubro	35	13	37,1	19	4	21,1	13	37,1	3	8,6	0	0,0
Novembro	35	6	17,1	17	7	41,2	15	42,9	6	17,1	1	2,9
Dezembro	41	7	17,1	15	6	40,0	19	46,3	7	17,1	1	2,4
Total	404	96	23,8%	194	83	42,8%	140	34,7%	68	16,8%	5	1,2%

5.0 Perfil do total de doadores em Morte Encefálica por gênero, tipagem sanguínea, idade e causa do óbito em 2018

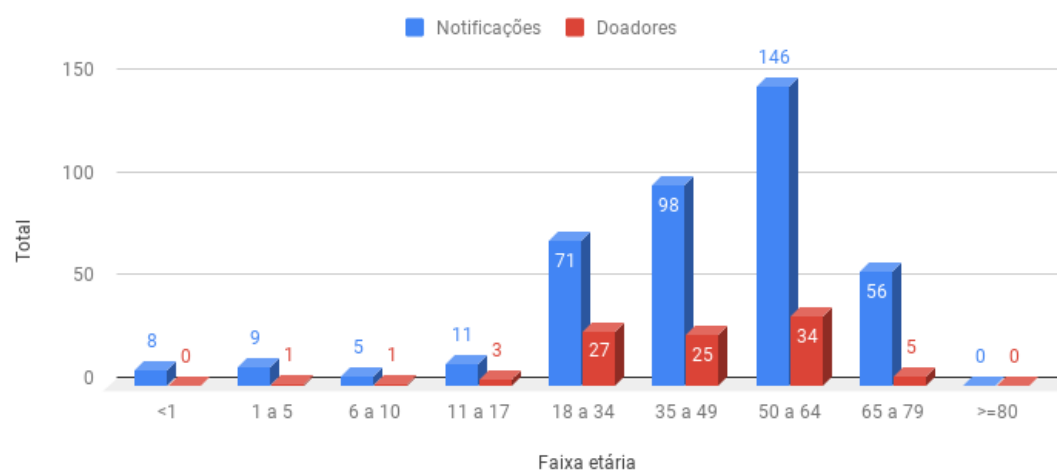
Doadores em Morte Encefálica - por sexo



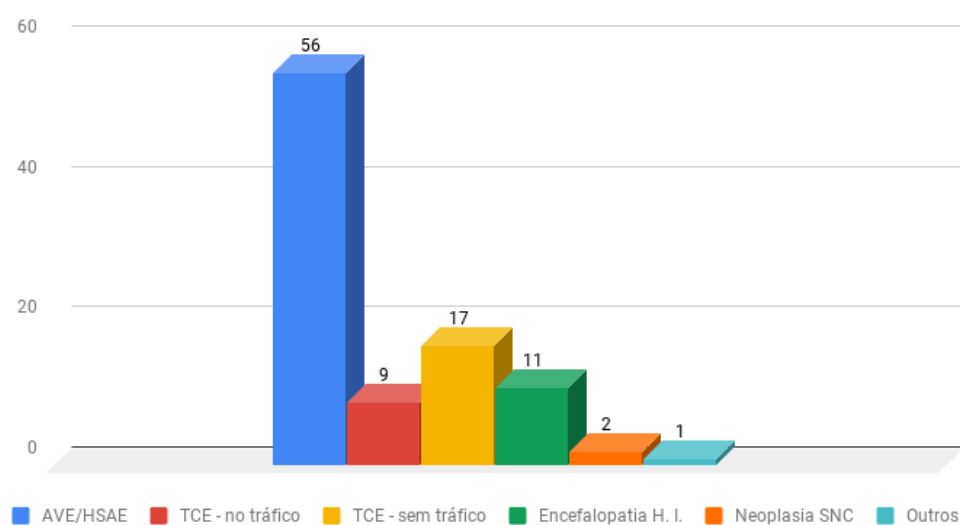
Doadores em Morte Encefálica - por tipo sanguíneo



Notificações e Doações Efetivadas em Morte Encefálica - por faixa etária



Doadores em Morte Encefálica - por causa da morte



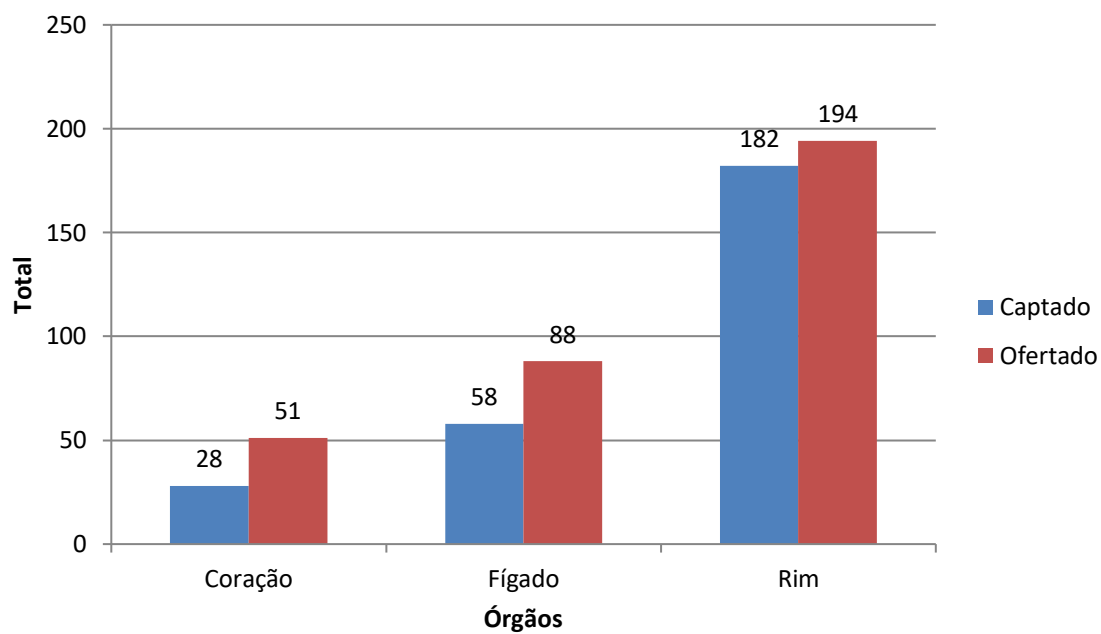
6.0 Comparativo das notificações, doações e motivos de não-doação por Estabelecimento, em 2018

Estabelecimento	Notificações	Doações Efetivadas	% Conversão	Nº de entrevistas	Recusa	% Recusa	PCR	% PCR	CIC	% CIC	Outros	% Outros
João XXIII	93	22	23,7	43	17	39,5	38	40,9	14	15,1	1	1,1
São João de Deus	55	7	12,7	30	18	60,0	8	14,5	20	36,4	2	3,6
Metropolitano Barreiro	52	8	15,4	20	12	60,0	24	46,2	6	11,5	0	0,0
Odilon Behrens	30	10	33,3	18	6	33,3	8	26,7	6	20,0	0	0,0
Santa Casa de Misericórdia de Belo Horizonte	30	8	26,7	14	5	35,7	8	26,7	6	20,0	1	3,3
Risoleta Tolentino Neves	25	15	60,0	22	7	31,8	3	12,0	0	0,0	0	0,0
Hospital das Clínicas da UFMG	22	6	27,3	9	2	22,2	10	45,5	1	4,5	1	4,5
Regional de Betim	14	2	14,3	3	1	33,3	6	42,9	2	14,3	0	0,0
Municipal de Contagem	11	2	18,2	4	2	50,0	6	54,5	1	9,1	0	0,0
Unimed Contorno	7	1	14,3	4	3	75,0	2	28,6	1	14,3	0	0,0
Ipssemg	6	1	16,7	3	2	66,7	1	16,7	1	16,7	0	0,0
Santa Casa de Misericórdia de Ouro Preto	5	3	60,0	2	0	0,0	2	40,0	0	0,0	0	0,0
Belo Horizonte	4	0	0,0	2	2	100,0	2	50,0	0	0,0	0	0,0
Felício Rocho	4	2	50,0	2	0	0,0	1	25,0	1	25,0	0	0,0
Life Center	4	1	25,0	3	1	33,3	0	0,0	2	50,0	0	0,0
Mater Dei - Sto Agostinho	4	0	0,0	1	1	100,0	1	25,0	1	25,0	0	0,0
Municipal de Ibité	4	0	0,0	2	1	50,0	2	50,0	1	25,0	0	0,0
São Francisco de Assis	4	2	50,0	3	1	33,3	1	25,0	0	0,0	0	0,0
Biocor	3	1	33,3	1	0	0,0	1	33,3	1	33,3	0	0,0
Ciências Médicas	3	0	0,0	1	1	100,0	2	66,7	0	0,0	0	0,0
Santa Rita	3	1	33,3	2	1	50,0	1	33,3	0	0,0	0	0,0
Semper	3	0	0,0	0	0	0,0	2	66,7	1	33,3	0	0,0
Arnaldo Gavazza	2	1	50,0	1	0	0,0	1	50,0	0	0,0	0	0,0
Júlia Kubitschek	2	0	0,0	0	0	0,0	2	100,0	0	0,0	0	0,0
Monsenhor Flávio da Mata	2	0	0,0	0	0	0,0	2	100,0	0	0,0	0	0,0
Nossa Senhora da Conceição - Pará de Mina	2	0	0,0	0	0	0,0	1	50,0	1	50,0	0	0,0
Vera Cruz	2	0	0,0	0	0	0,0	2	100,0	0	0,0	0	0,0
Vila da Serra	2	1	50,0	1	0	0,0	1	50,0	0	0,0	0	0,0
Evangélico	1	1	100,0	1	0	0,0	0	0,0	0	0,0	0	0,0
Hospital Infantil João Paulo II	1	0	0,0	0	0	0,0	1	100,0	0	0,0	0	0,0
Luxemburgo	1	0	0,0	0	0	0,0	0	0,0	1	100,0	0	0,0
Madre Teresa	1	1	100,0	1	0	0,0	0	0,0	0	0,0	0	0,0
São Judas Tadeu - Ribeirão das Neves	1	0	0,0	0	0	0,0	1	100,0	0	0,0	0	0,0
Vitalis Barreiro	1	0	0,0	1	0	0,0	0	0,0	1	100,0	0	0,0
Baleia	0	0	0,0	0	0	0,0	0	0,0	0	0,0	0	0,0
Santo Antônio do Amparo	0	0	0,0	0	0	0,0	0	0,0	0	0,0	0	0,0
Santa Casa de Misericórdia de São João Del Rei	0	0	0,0	0	0	0,0	0	0,0	0	0,0	0	0,0
São Camilo - Neocenter	0	0	0,0	0	0	0,0	0	0,0	0	0,0	0	0,0
Unimed Betim	0	0	0,0	0	0	0,0	0	0,0	0	0,0	0	0,0
Total	404	96	23,8%	194	83	42,8%	140	34,7%	68	16,8%	5	1,2%

7.0 Do protocolo de morte encefálica por Estabelecimento, em 2018

Estabelecimento	nº protocolos concluídos	ΔT PME		Exame complementar compatível com ME			
		Tempo médio (h)	Desvio padrão	Arteriografia	Cintilografia	Doppler	EEG
Arnaldo Gavazza	1	6:00:00	0:00:00	1	0	0	0
Baleia	0	0:00:00	0:00:00	0	0	0	0
Belo Horizonte	2	132:51:00	179:41:58	2	0	0	0
Biocor	2	9:22:30	1:00:06	2	0	0	0
Ciências Médicas	1	43:10:00	0:00:00	0	0	0	1
Evangélico	1	24:30:00	0:00:00	0	0	0	1
Felício Rocho	3	23:32:20	21:33:43	0	0	2	1
Hospital das Clínicas da UFMG	10	53:45:15	40:37:26	2	8	0	0
Hospital Infantil João Paulo II	0	0:00:00	0:00:00	0	0	0	0
Santo Antônio do Amparo	0	0:00:00	0:00:00	0	0	0	0
Ipseng	4	52:26:45	44:01:58	4	0	0	0
João XXIII	56	39:56:04	39:22:28	6	0	17	33
Júlia Kubitschek	0	0:00:00	0:00:00	0	0	0	0
Life Center	4	12:13:40	12:09:19	0	0	3	0
Luxemburgo	1	3:55:00	0:00:00	1	0	0	0
Madre Teresa	1	22:48:00	0:00:00	1	0	0	0
Mater Dei - Sto Agostinho	2	23:25:00	29:06:33	0	0	1	1
Metropolitano Barreiro	27	31:23:38	35:43:27	0	0	10	15
Monsenhor Flávio da Mata	0	0:00:00	0:00:00	0	0	0	0
Municipal de Contagem	5	60:10:30	41:25:17	0	0	0	4
Municipal de Ibirité	2	20:03:30	26:57:09	0	0	0	2
Nossa Senhora da Conceição - Pará de Minas	1	70:15:00	0:00:00	0	0	0	1
Odilon Behrens	21	33:03:31	25:20:21	0	0	18	3
Regional de Betim	5	66:06:36	93:12:06	1	0	1	3
Risoleta Tolentino Neves	22	36:36:03	38:26:20	0	0	10	12
Santa Casa de Misericórdia de São João Del Rei	0	0:00:00	0:00:00	0	0	0	0
Santa Casa de Misericórdia de Belo Horizonte	20	22:35:13	15:03:27	1	0	18	1
Santa Casa de Misericórdia de Ouro Preto	3	5:32:20	4:25:59	0	0	0	3
Santa Rita	3	14:22:20	10:25:03	3	0	0	0
São Camilo - Neocenter	0	0:00:00	0:00:00	0	0	0	0
São Francisco de Assis	3	53:35:30	33:20:24	0	0	0	2
São João de Deus	47	10:46:34	9:12:48	9	0	0	35
São Judas Tadeu - Ribeirão das Neves	0	0:00:00	0:00:00	0	0	0	0
Semper	1	26:45:00	0:00:00	1	0	0	0
Unimed Betim	0	0:00:00	0:00:00	0	0	0	0
Unimed Contorno	5	10:47:36	7:24:05	5	0	0	0
Vera Cruz	0	0:00:00	0:00:00	0	0	0	0
Vila da Serra	2	18:15:00	19:26:44	2	0	0	0
Vitalis Barreiro	1	18:50:00	0:00:00	1	0	0	0
Total	256	24:17:01	18:39:55	42	8	80	118
Porcentagem				16,41%	3,13%	31,25%	46,09%

8.0 Dos órgãos ofertados e captados, em 2018



Rafaela Cabral G. Fabiano

Coordenadora médica OPO Metropolitana
MG Transplantes